



Белорусский
государственный
университет



БГУ в 2006–2011 гг.

Совещание ректора с аппаратом управления БГУ 13.01.2012

Основные функции комплекса «Белорусский государственный университет»

- Образовательная деятельность
- Подготовка научных работников высшей квалификации
- Научно-исследовательская деятельность
- Научно-инновационная и производственная деятельность
- Международное сотрудничество

Структура комплекса БГУ

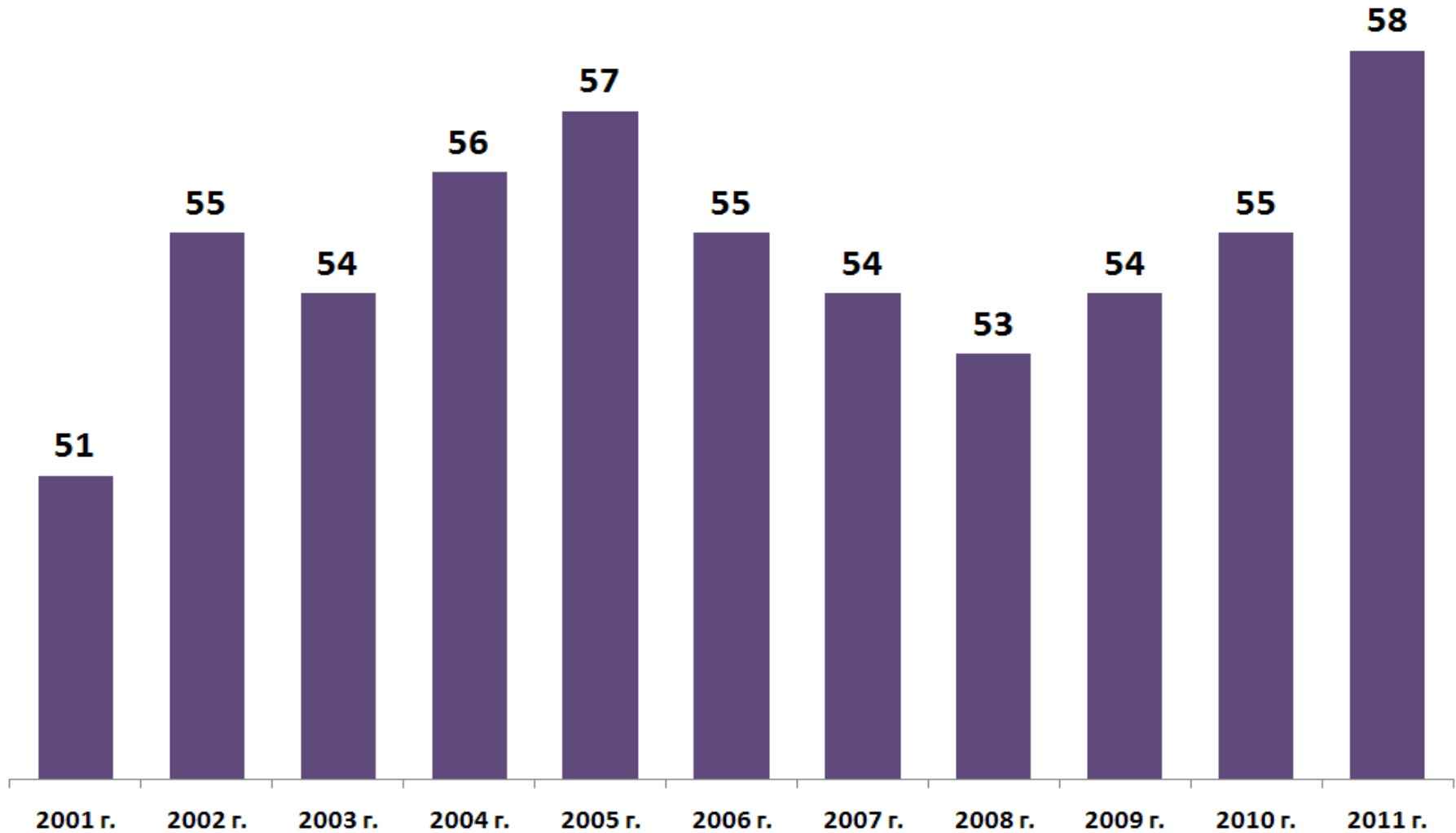
- **Образовательные учреждения
и подразделения**
- **Научно-исследовательские
учреждения и подразделения**
- **Научно-производственные
предприятия**

БГУ сегодня – единый учебно-научно-производственный комплекс, в состав которого входят образовательные, социально-культурные, научно-исследовательские, производственные, структурные подразделения, унитарные предприятия и учреждения:

- **21 факультет и образовательный институт;**
- **5 институтов дополнительного образования;**
- **4 научно-исследовательских института;**
- **25 научных центров;**
- **176 кафедр;**
- **12 унитарных предприятий;**
- **3 учебно-опытные станции;**
- **3 музея;**
- **лицей;**
- **юридический колледж.**



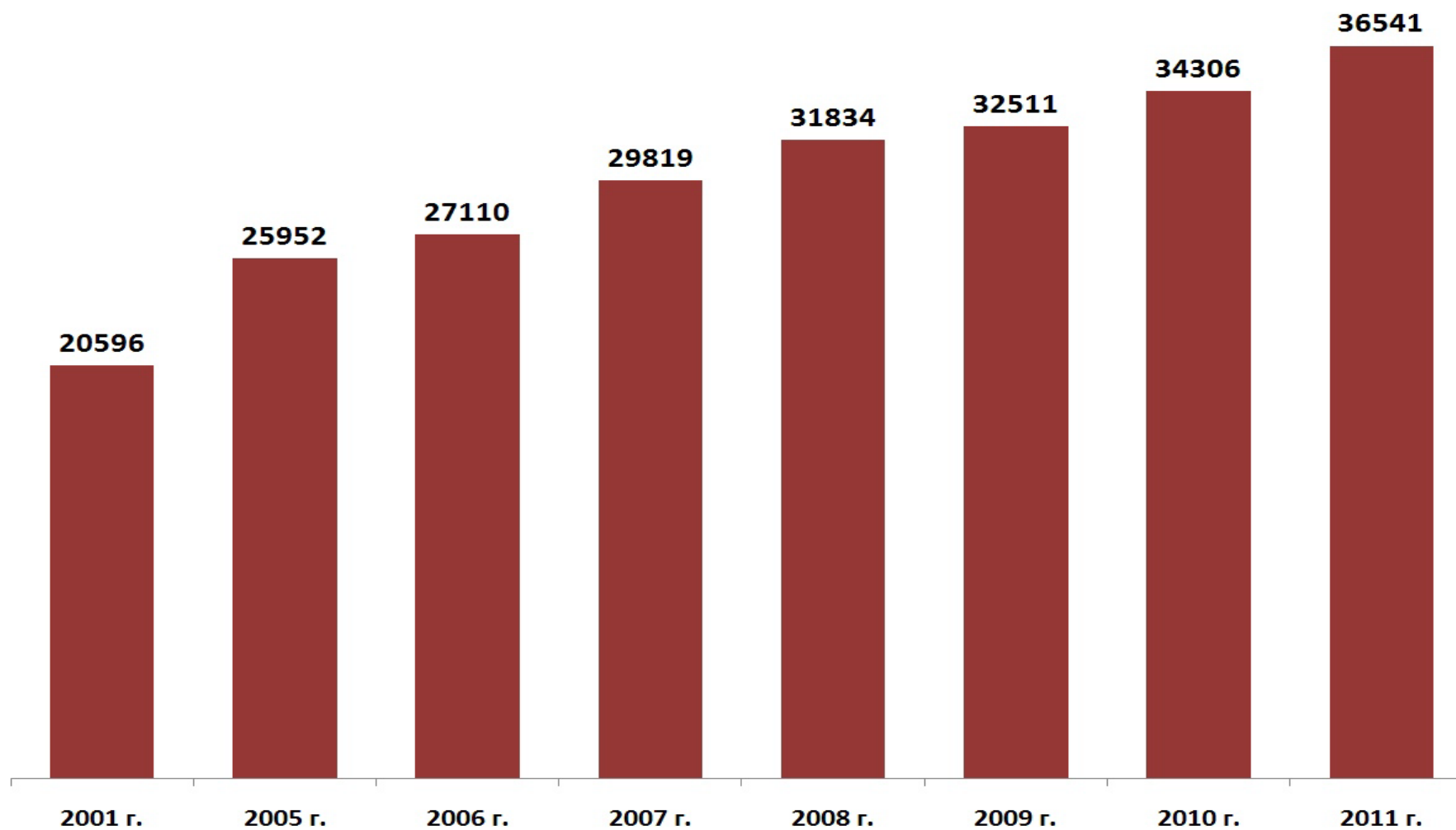
КОЛИЧЕСТВО СПЕЦИАЛЬНОСТЕЙ ПЕРВОЙ СТУПЕНИ ВЫСШЕГО ОБРАЗОВАНИЯ В КОМПЛЕКСЕ БГУ



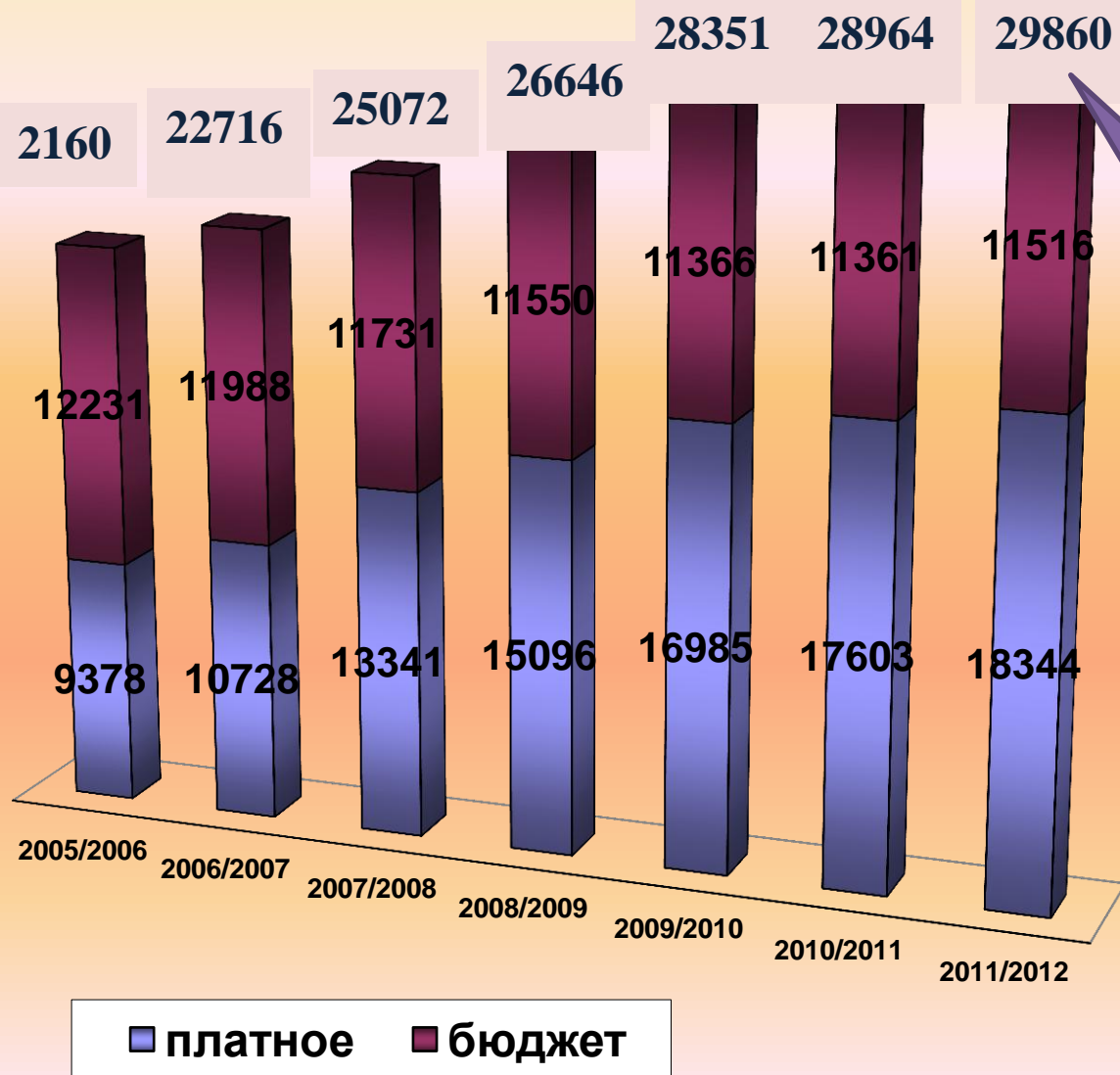


ЧИСЛЕННОСТЬ ОБУЧАЮЩИХСЯ БГУ

ОБЩЕЕ КОЛИЧЕСТВО ОБУЧАЮЩИХСЯ В КОМПЛЕКСЕ БГУ

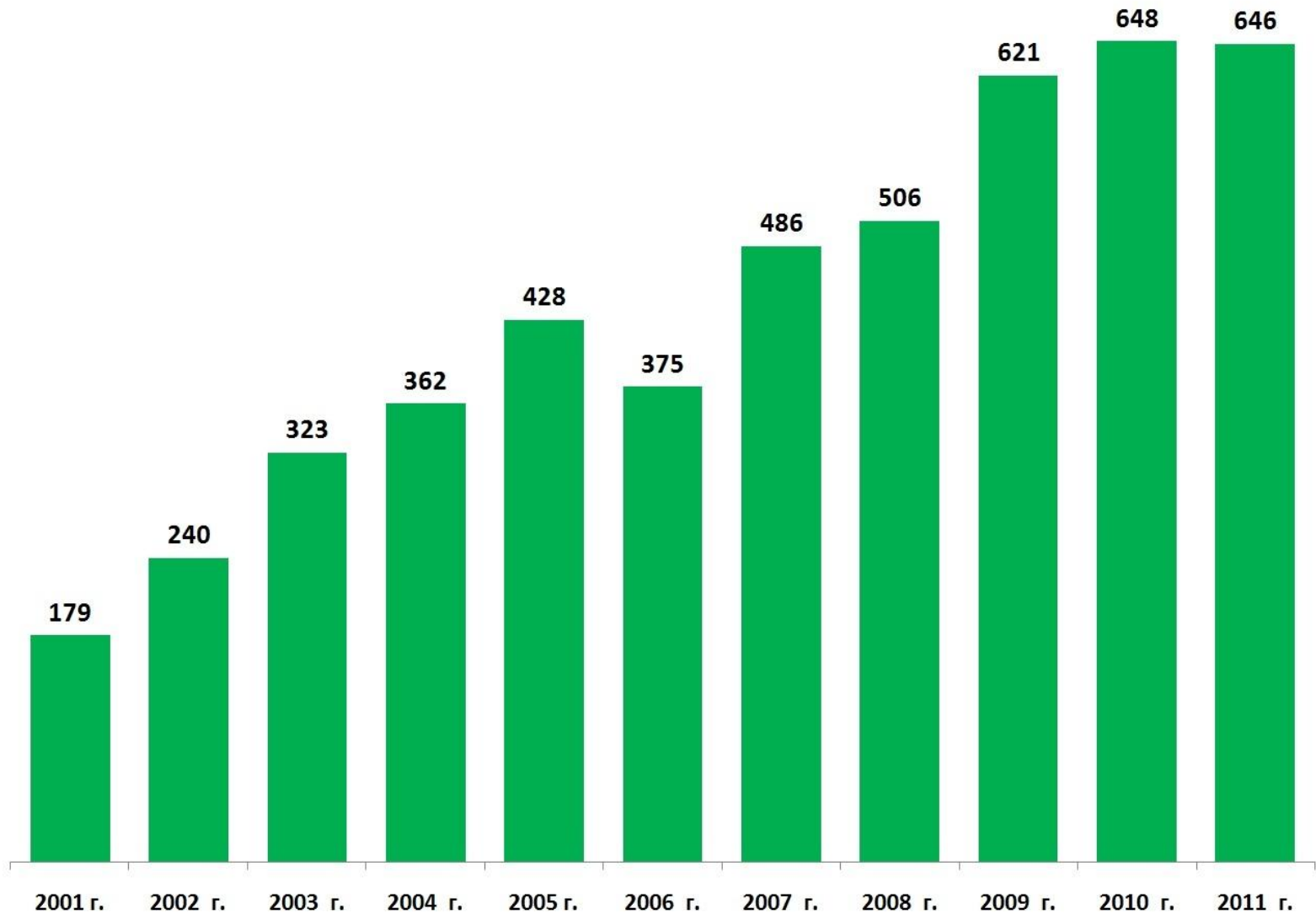


ДИНАМИКА ЧИСЛЕННОСТИ СТУДЕНТОВ БГУ 2005-2011 гг.

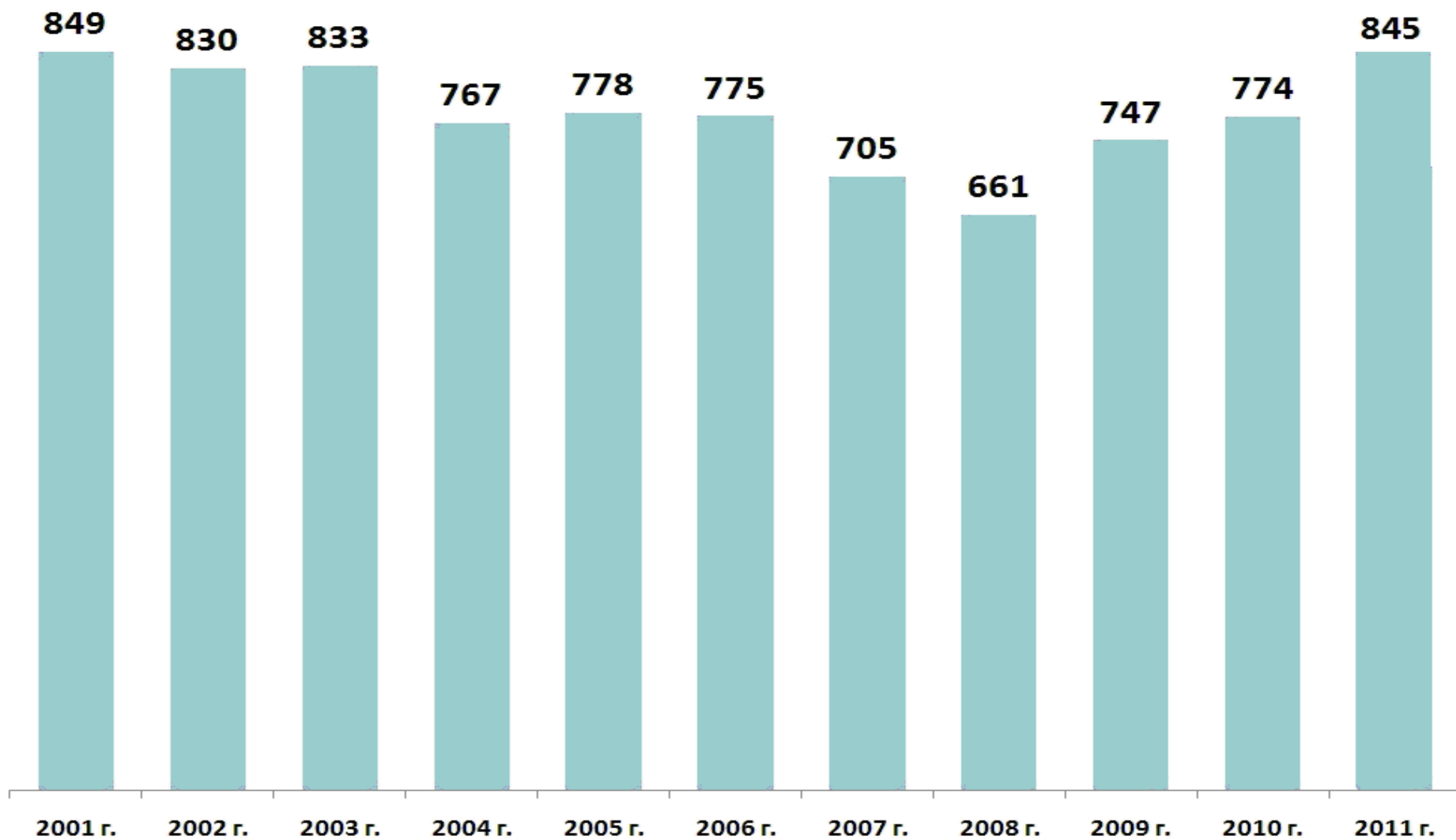


Численность студентов БГУ за период с 2005 г. увеличилась на **38%**

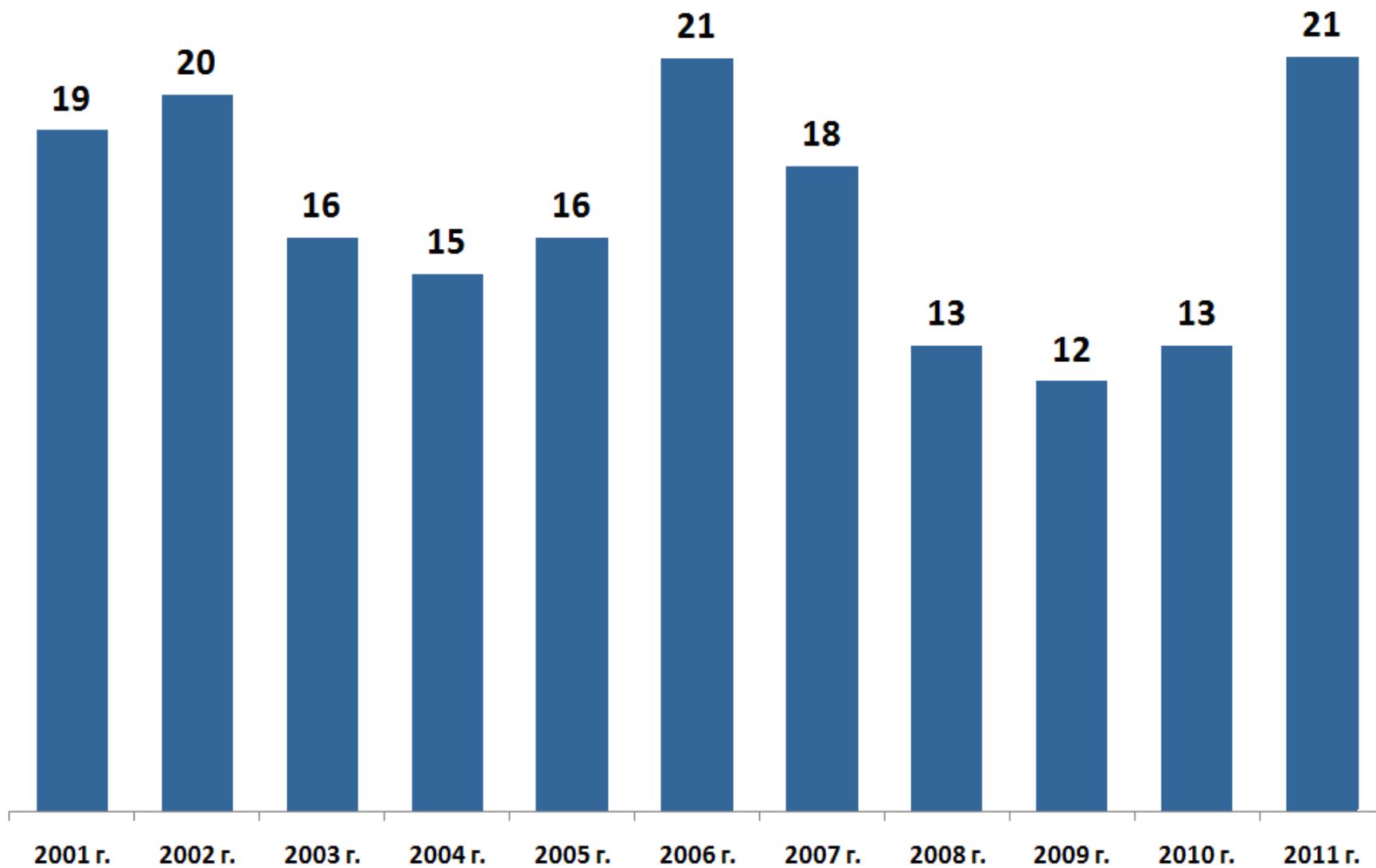
КОЛИЧЕСТВО МАГИСТРАНТОВ В КОМПЛЕКСЕ БГУ



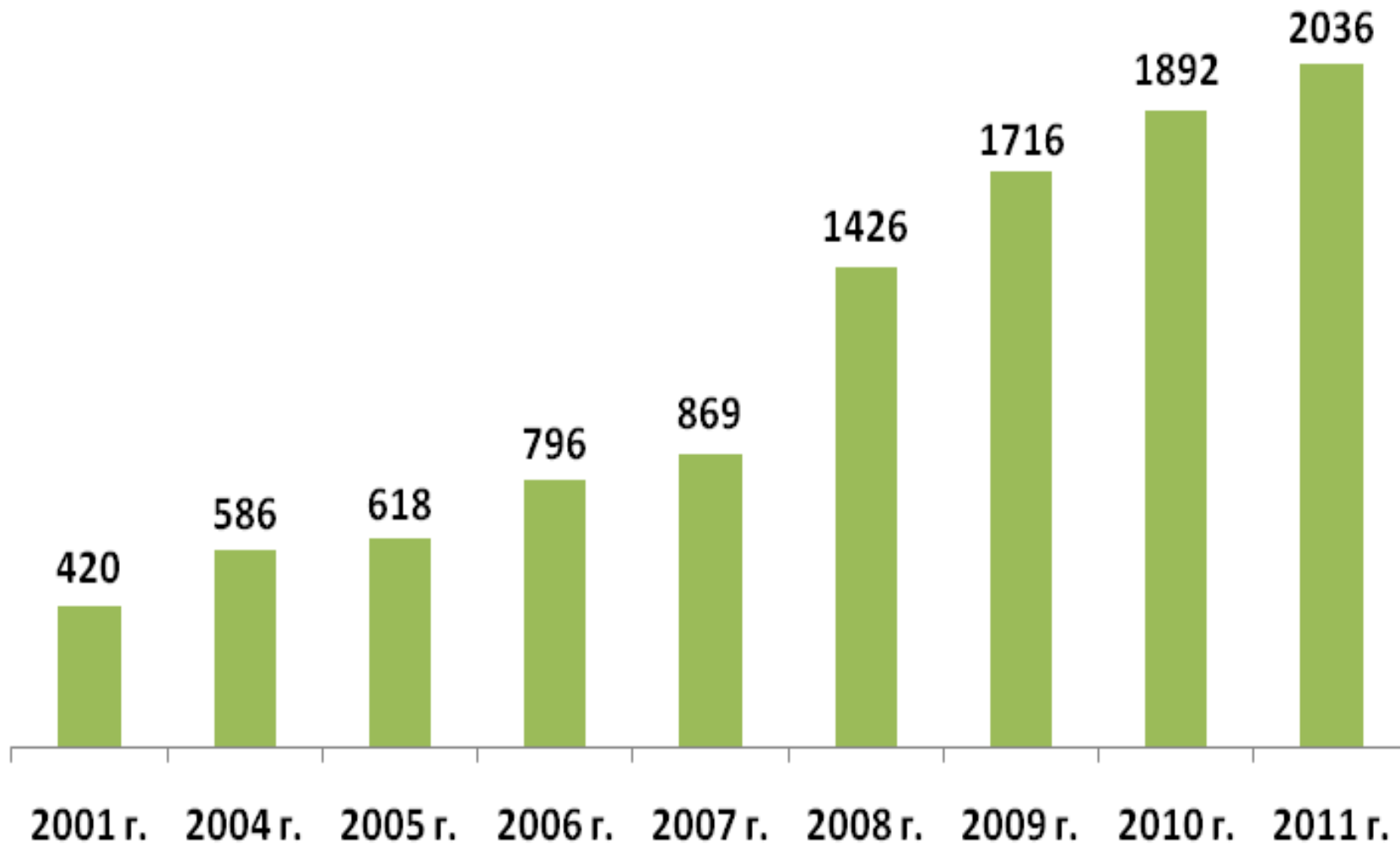
КОЛИЧЕСТВО АСПИРАНТОВ В КОМПЛЕКСЕ БГУ



КОЛИЧЕСТВО ДОКТОРАНТОВ В КОМПЛЕСЕ БГУ



КОЛИЧЕСТВО ИНОСТРАНЦЕВ, ОБУЧАЮЩИХСЯ В БГУ



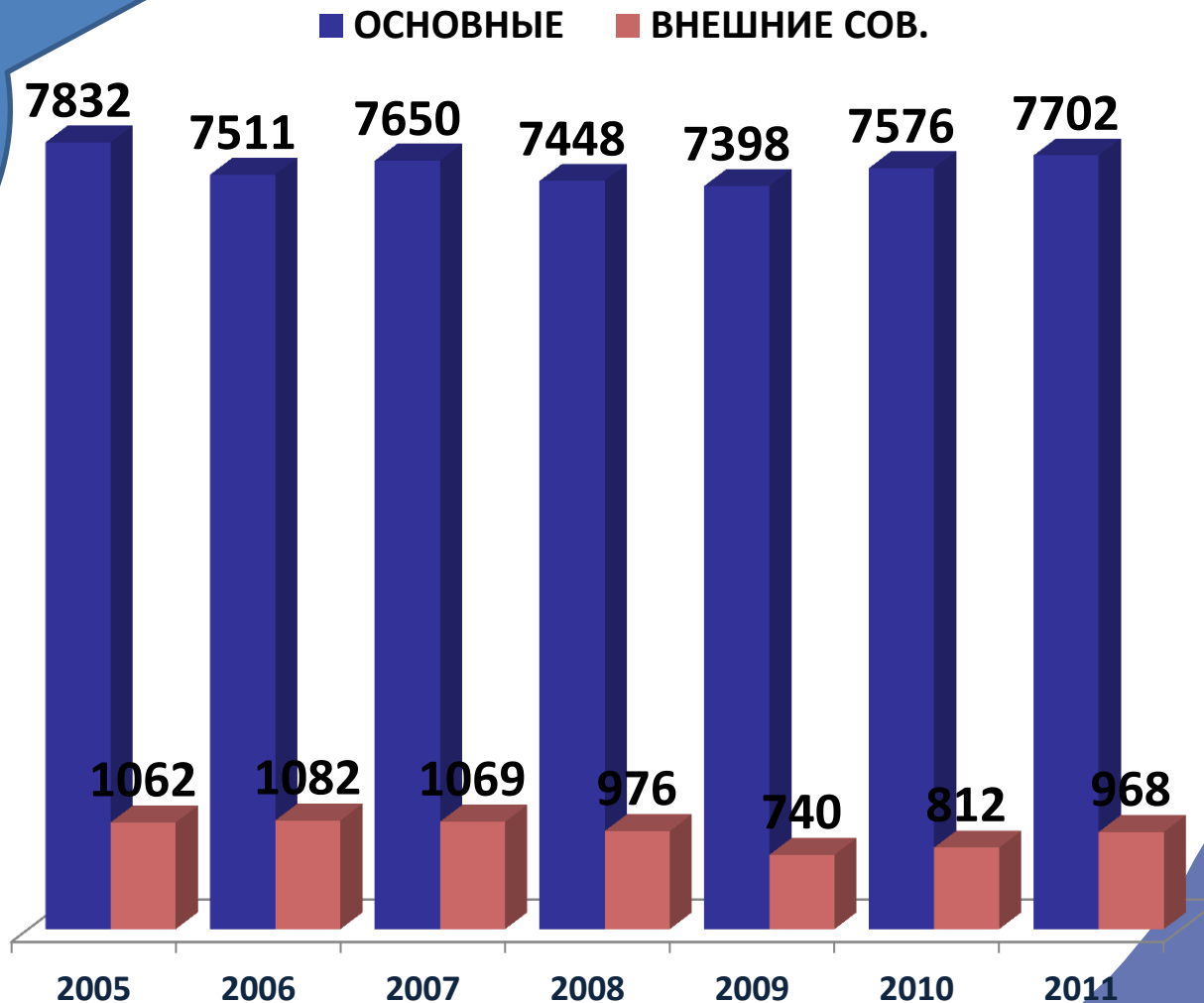


КАДРОВЫЙ ПОТЕНЦИАЛ БГУ (ДИНАМИКА ЗА 2006-2011 ГГ.)

ЧИСЛЕННОСТЬ РАБОТНИКОВ КОМПЛЕКСА БГУ 2005-2011 гг.



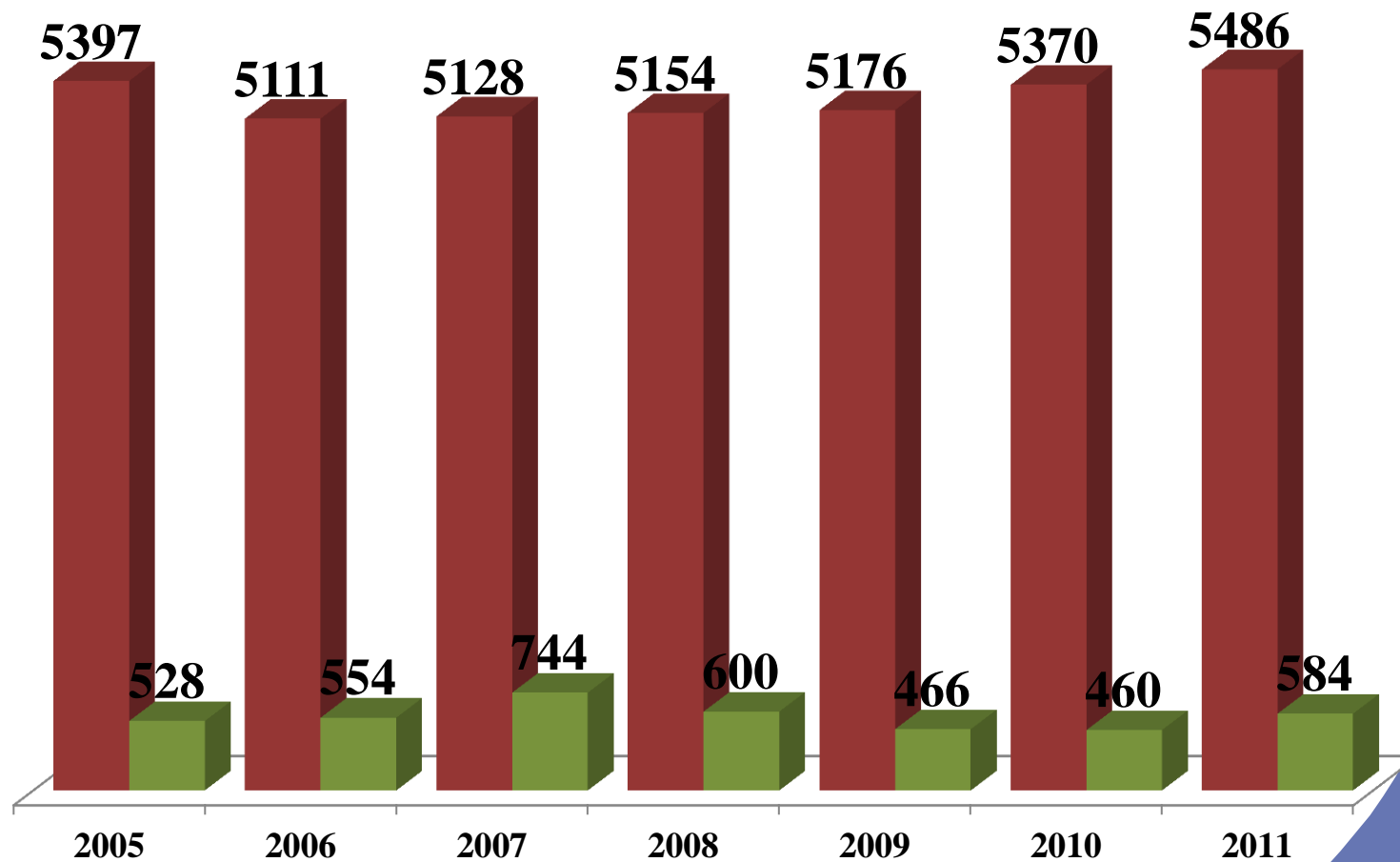
Численность
работников
сохраняется
на одном
уровне



ЧИСЛЕННОСТЬ РАБОТНИКОВ БГУ 2005-2011 гг.



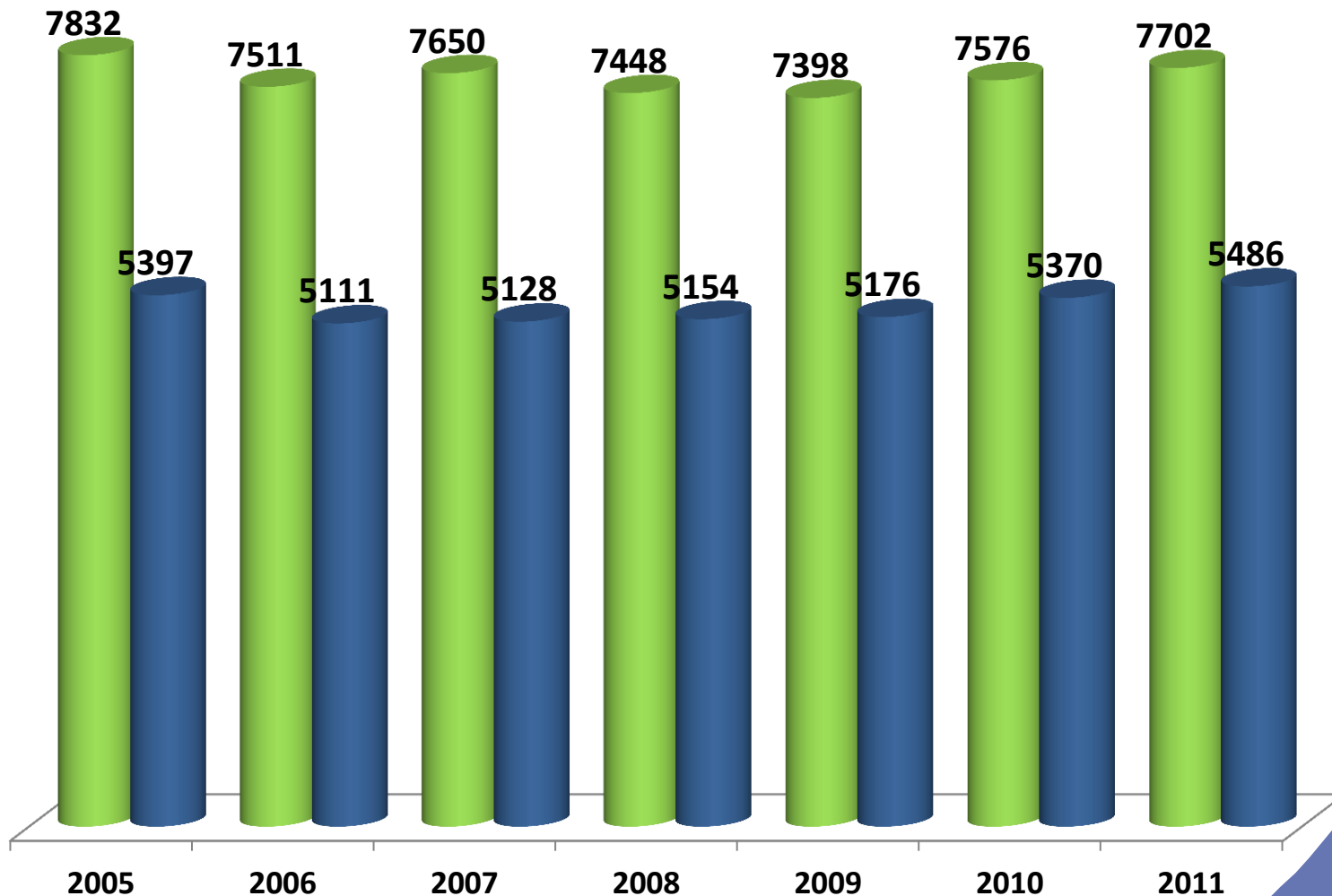
■ ОСНОВНЫЕ ■ ВНЕШНИЕ СОВ.



ЧИСЛЕННОСТЬ ОСНОВНЫХ РАБОТНИКОВ КОМПЛЕКСА БГУ И БГУ 2005-2011 гг.

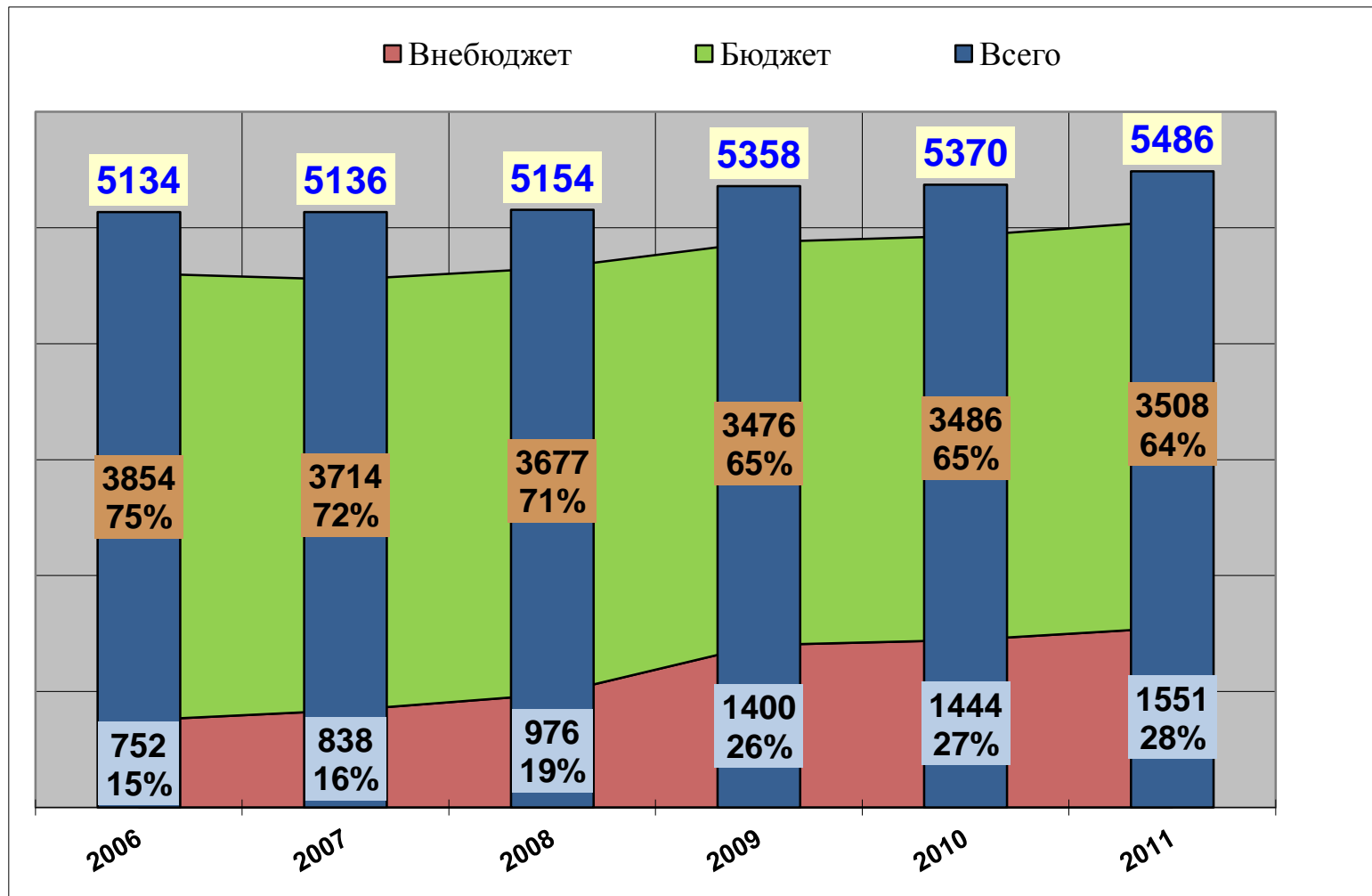


■ КОМПЛЕКС ■ БГУ

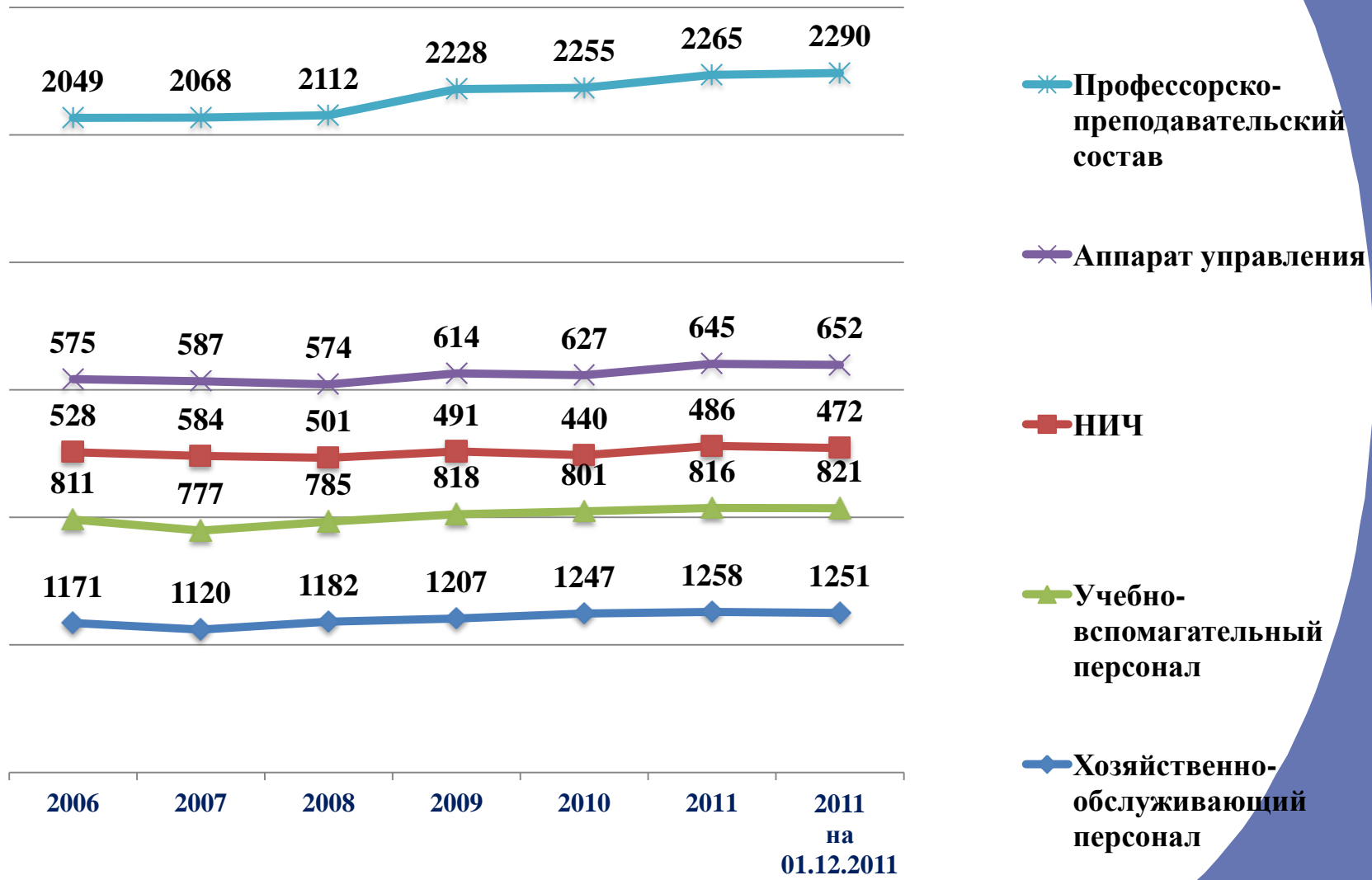




РАСПРЕДЕЛЕНИЕ ЧИСЛЕННОСТИ ОСНОВНЫХ РАБОТНИКОВ БГУ ПО ИСТОЧНИКАМ ФИНАНСИРОВАНИЯ



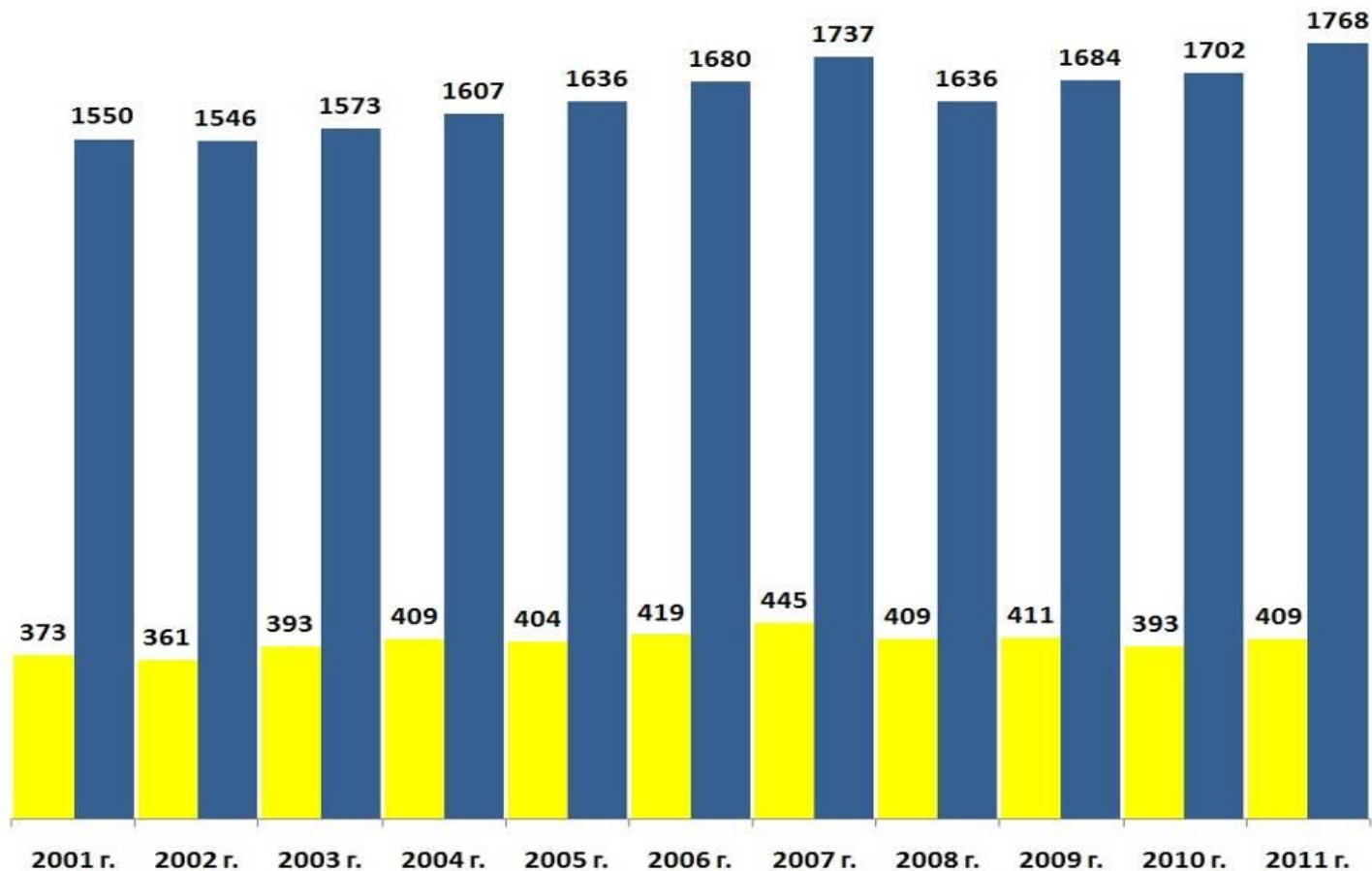
ДИНАМИКА ЧИСЛЕННОСТИ ОСНОВНЫХ РАБОТНИКОВ БГУ ПО ВИДАМ ПЕРСОНАЛА



ДИНАМИКА ЧИСЛЕННОСТИ РАБОТНИКОВ КОМПЛЕКСА БГУ, ИМЕЮЩИХ **УЧЕНЫЕ СТЕПЕНИ**



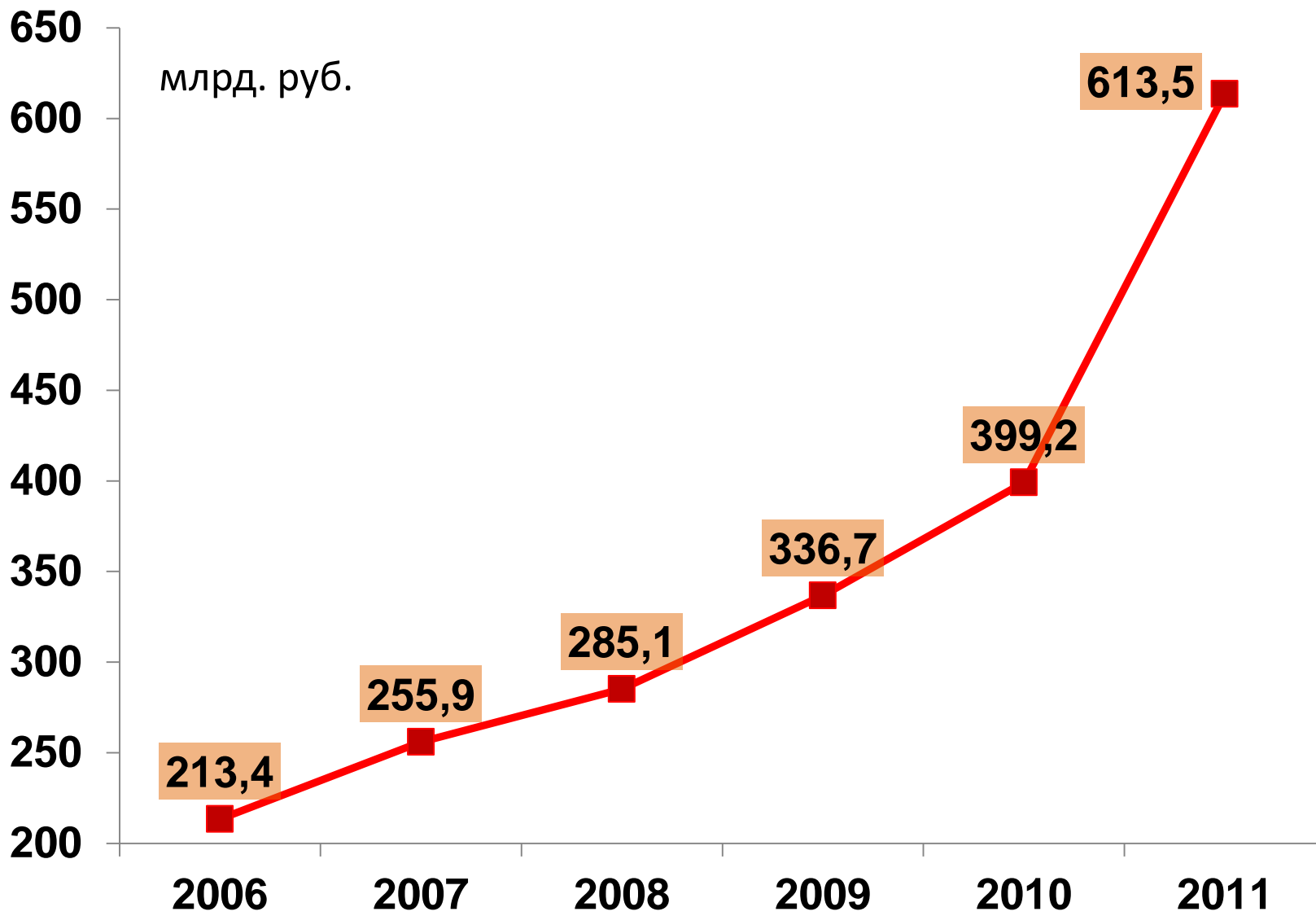
■ Доктора наук ■ Кандидаты наук



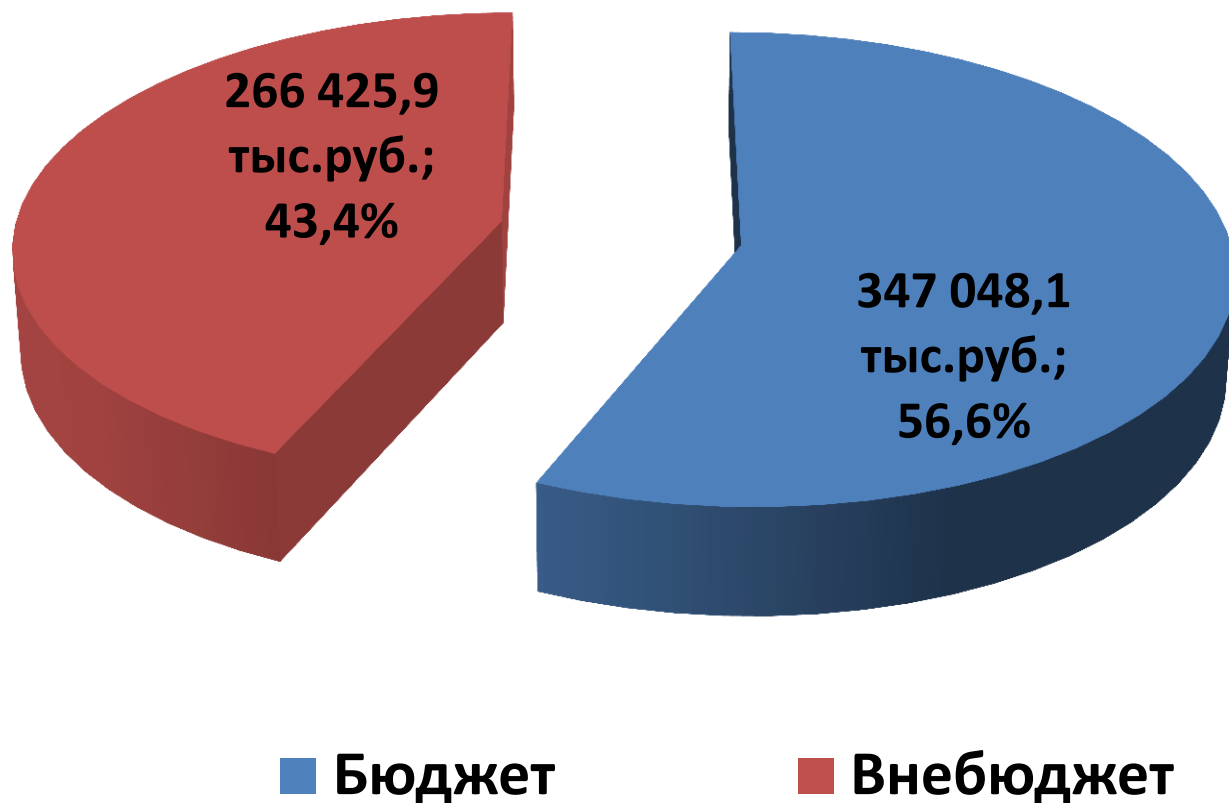


**ДОХОДЫ КОМПЛЕКСА БГУ
(ДИНАМИКА ЗА 2006-2011 ГГ.)**

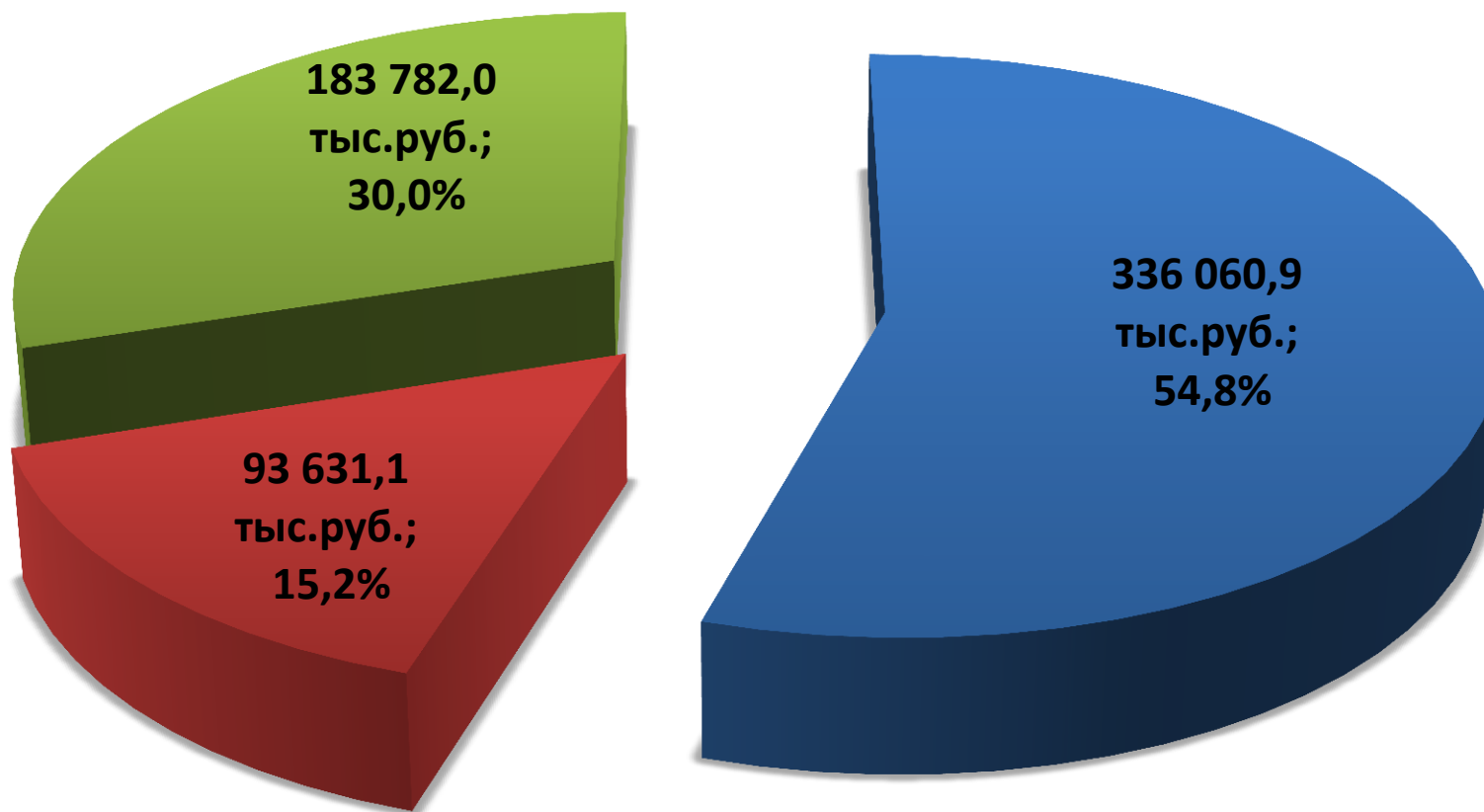
Динамика доходов комплекса БГУ по годам



Структура доходов комплекса БГУ в 2011 году по источникам финансирования



Структура доходов комплекса БГУ в 2011 году по источникам финансирования



- Образовательный процесс (кассовый метод)
- Научная деятельность
- Производственная деятельность

Экспорт товаров, работ (услуг) (в т.ч. образование) комплекса БГУ за 2006-2011 гг.

| Экспорт | Года | | | | | |
|-------------|---------|---------|---------|---------|---------|---------|
| | 2006 | 2007 | 2008 | 2009 | 2010 | 2011 |
| Всего | \$1 877 | \$3 246 | \$3 944 | \$5 837 | \$6 640 | \$7 698 |
| в том числе | | | | | | |
| Образование | \$796 | \$1 459 | \$2 166 | \$3 158 | \$4 930 | \$5 651 |



Среднемесячная зарплата работников БГУ за 2006-2011 гг.

| Период | Средняя заработная плата по БГУ | в том числе по категориям | | | |
|----------|--|---------------------------------------|--------------------|---------------------------------|-------------------------------------|
| | | Профессорско-преподавательский состав | Аппарат управления | Учебно-вспомогательный персонал | Хозяйственно-обслуживающий персонал |
| 2006 год | 749 671 | 985 309 | 971 163 | 520 758 | 446 475 |
| 2007 год | 826 804 | 1 076 990 | 1 077 142 | 588 038 | 507 373 |
| 2008 год | 1 156 295 | 1 586 503 | 1 545 508 | 741 297 | 709 327 |
| 2009 год | 1 232 739 | 1 708 152 | 1 520 989 | 790 418 | 721 069 |
| 2010 год | 1 476 069 | 2 057 926 | 1 892 370 | 915 736 | 853 464 |
| 2011 год | 2 253 231 | 2 876 523 | 2 903 514 | 1 574 517 | 1 433 844 |

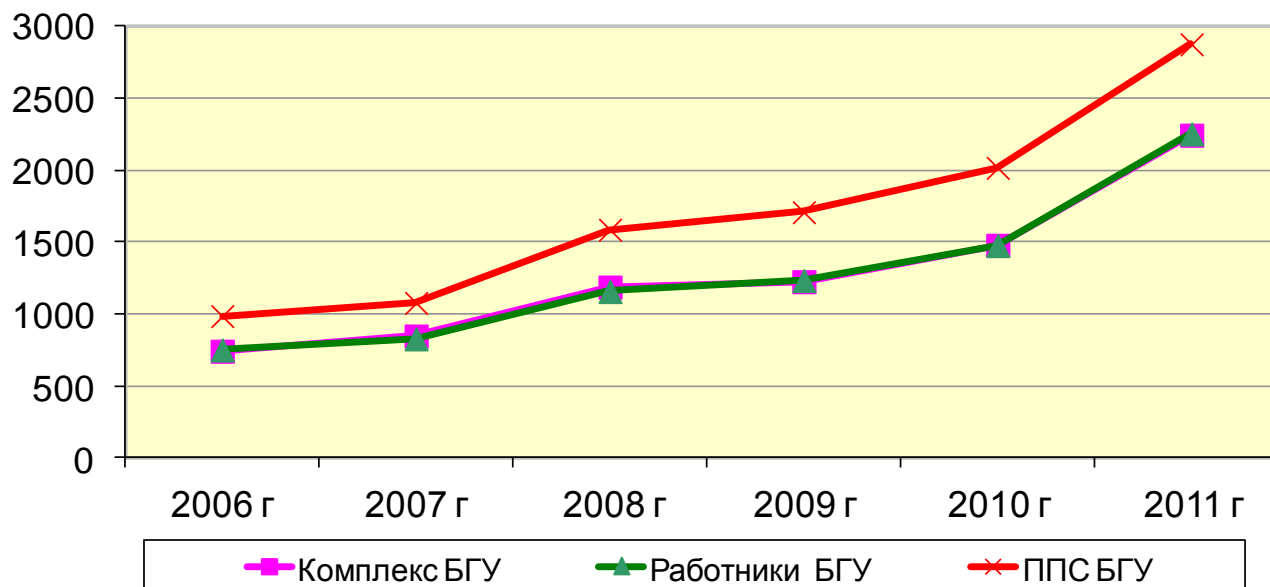
Среднемесячная зарплата работников БГУ за 2006-2011 гг.

Среднемесячная заработная плата работников БГУ за 2006-2011 гг.



Среднемесячная заработная плата БГУ

| Показатели | 2006 г | 2007 г | 2008 г | 2009 г | 2010 г | 2011 г |
|---------------|--------|---------|---------|---------|---------|---------|
| Комплекс БГУ | 741,0 | 846,5 | 1 187,3 | 1 224,5 | 1 478,0 | 2 244,3 |
| Работники БГУ | 749,7 | 826,8 | 1 156,3 | 1232,7 | 1 476,1 | 2 253,2 |
| ППС БГУ | 985,3 | 1 077,0 | 1 586,5 | 1 708,2 | 2 016,8 | 2 876,5 |



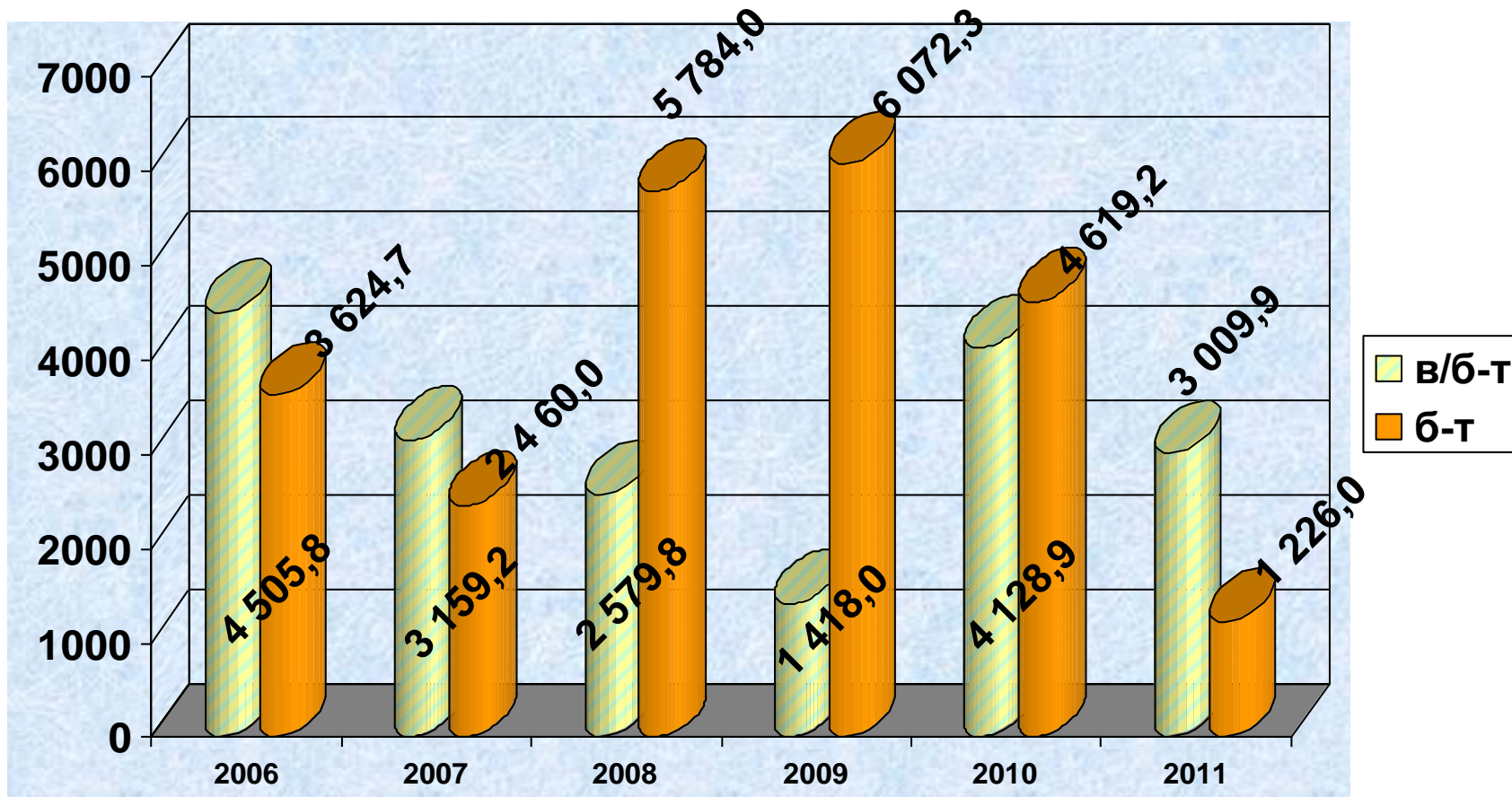


РАСХОДЫ БГУ
(без учета расходов всего
комплекса)

Кассовые расходы на капитальный ремонт за 2006 - 2011 годы. (млн.руб.)

| Годы | 2006 | 2007 | 2008 | 2009 | 2010 | 2011 | ВСЕГО: |
|------------------------|----------------|----------------|----------------|----------------|----------------|----------------|-----------------|
| Республиканский бюджет | 3 624,7 | 2 460,0 | 5 784,0 | 6 072,3 | 4 619,2 | 1 226,0 | 23 786,2 |
| Внебюджет | 4 505,8 | 3 159,2 | 2 579,8 | 1 418,0 | 4 128,9 | 3 009,9 | 18 801,6 |
| ВСЕГО: | 8 130,5 | 5 619,2 | 8 363,8 | 7 490,3 | 8 748,1 | 4 235,9 | 42 587,8 |

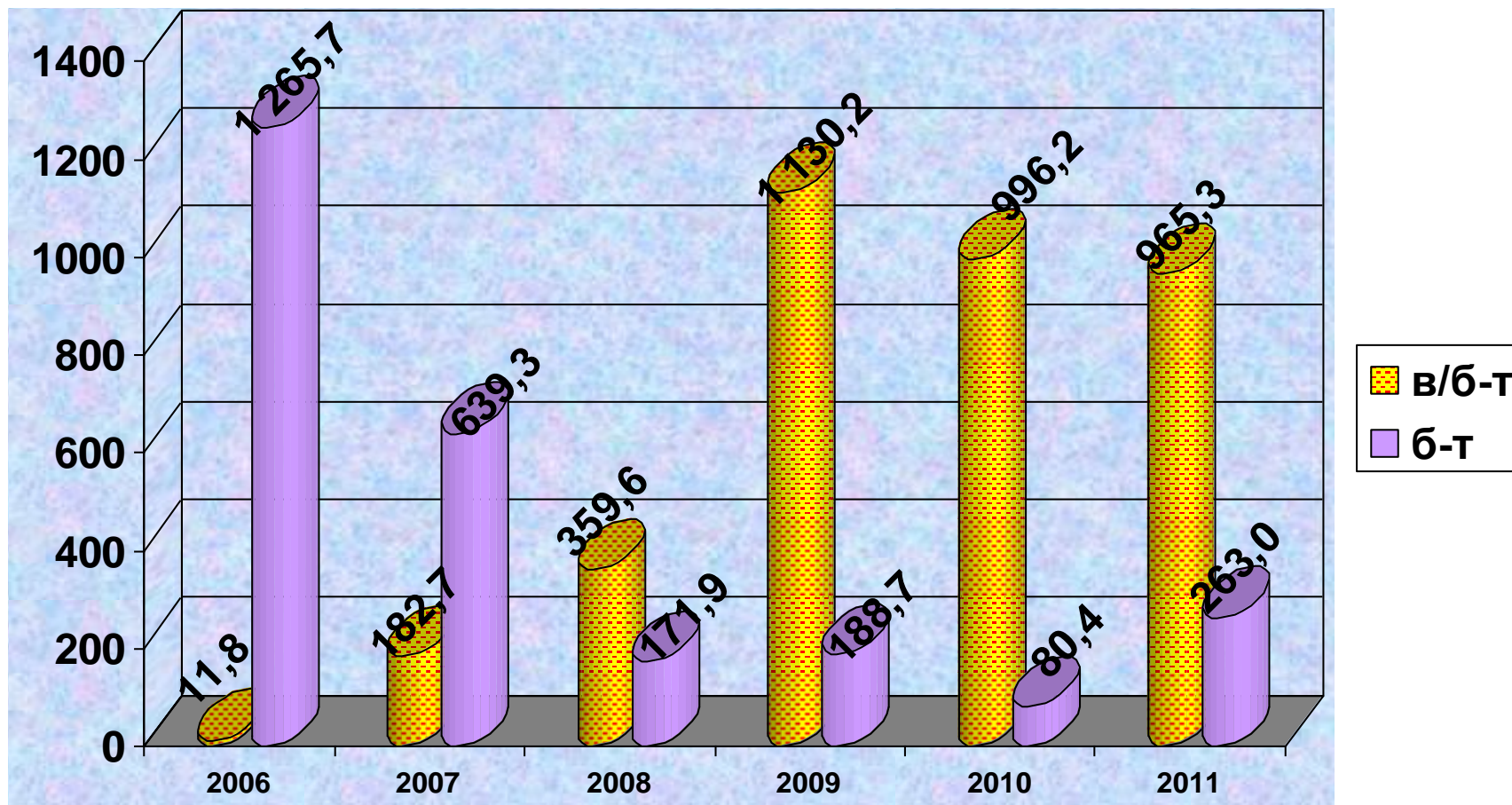
Финансирование капитального ремонта
за 2006 – 2011 годы. (млн.руб.)



Кассовые расходы на текущий ремонт за 2006 – 2011 годы. (млн.руб.)

| Годы | 2006 | 2007 | 2008 | 2009 | 2010 | 2011 | ВСЕГО: |
|------------------------|----------------|--------------|--------------|----------------|----------------|----------------|----------------|
| Республиканский бюджет | 1 265,7 | 639,3 | 171,9 | 188,7 | 80,4 | 263,0 | 2 609,0 |
| Внебюджет | 11,8 | 182,7 | 359,6 | 1 130,2 | 996,2 | 965,3 | 3 645,8 |
| ВСЕГО: | 1 277,5 | 822,0 | 531,5 | 1 318,9 | 1 076,6 | 1 228,3 | 6 254,8 |

Финансирование текущего ремонта
за 2006 – 2011 годы. (млн.руб.)



Подразделения, созданные и реорганизованные в 2006-2011 гг.

2007 г.

1. Институт технологий информатизации управления .
2. Институт непрерывного образования.
3. Институт китаеведения им. Конфуция.

2008 г.

1. Институт журналистики .
2. НИИ прикладных проблем математики и информатики.

2009 г.

1. Восстановлен в структуре БГУ факультет доуниверситетского образования
2. Межведомственный центр проблем национальных парков и заповедников присоединен к Национальному научно-исследовательскому центру мониторинга озоносферы.
3. УП «САНД» присоединен к РУП «Унитехпром БГУ».

2010 г.

1. УП «Сертификация продукции» присоединен к РУП «Унихимпром БГУ».

2011 г.

1. Прекратил деятельность филиал «Центр информационных ресурсов и коммуникаций»
2. РНИ УП «Центр электронного документооборота» БГУ переименован в РНИ УП «Центр информационных ресурсов и коммуникаций»
3. БГУ стал одним из учредителей ООО «Минский городской технопарк»

СТРОИТЕЛЬСТВО, РЕКОНСТРУКЦИЯ, КАПИТАЛЬНЫЙ РЕМОНТ в 2006-2011 гг.

2006 год

- Учебно-спортивный комплекс «Университетский» (после капитального ремонта)
- Автоматизированная котельная в спортивно-оздоровительном комплексе «Бригантина»

2007 год

- Учебный корпус по ул. Кальварийской, 9

2008 год

- Первая очередь теплотрассы в пос.Щемыслица

2009 год

- Стадион по ул. Октябрьской, 2

2010 год

- Студенческое общежитие на 1030 мест по пр. Дзержинского

2011 год

- Общежитие №7 по ул. Октябрьской, 10 – капитальный ремонт с модернизацией
- Теплотрасса по ул. Казинца-Ландера 2-й этап – замена труб
- Построен и введен в эксплуатацию жилой дом на 113 квартир для работников из числа ППС и научных сотрудников по ул.Н.Орды

НАИБОЛЕЕ ЗНАЧИМЫЕ СОБЫТИЯ В 2011 г.

- 1. С 1 сентября 2011 г. вступил в силу Кодекс Республики Беларусь об образовании**
- 2. Указом Президента Республики Беларусь от 30 сентября 2011 г. №439 принята новая редакция Устава БГУ.**
- 3. В октябре проводились торжественные мероприятия, посвященные празднованию 90-летия БГУ.**



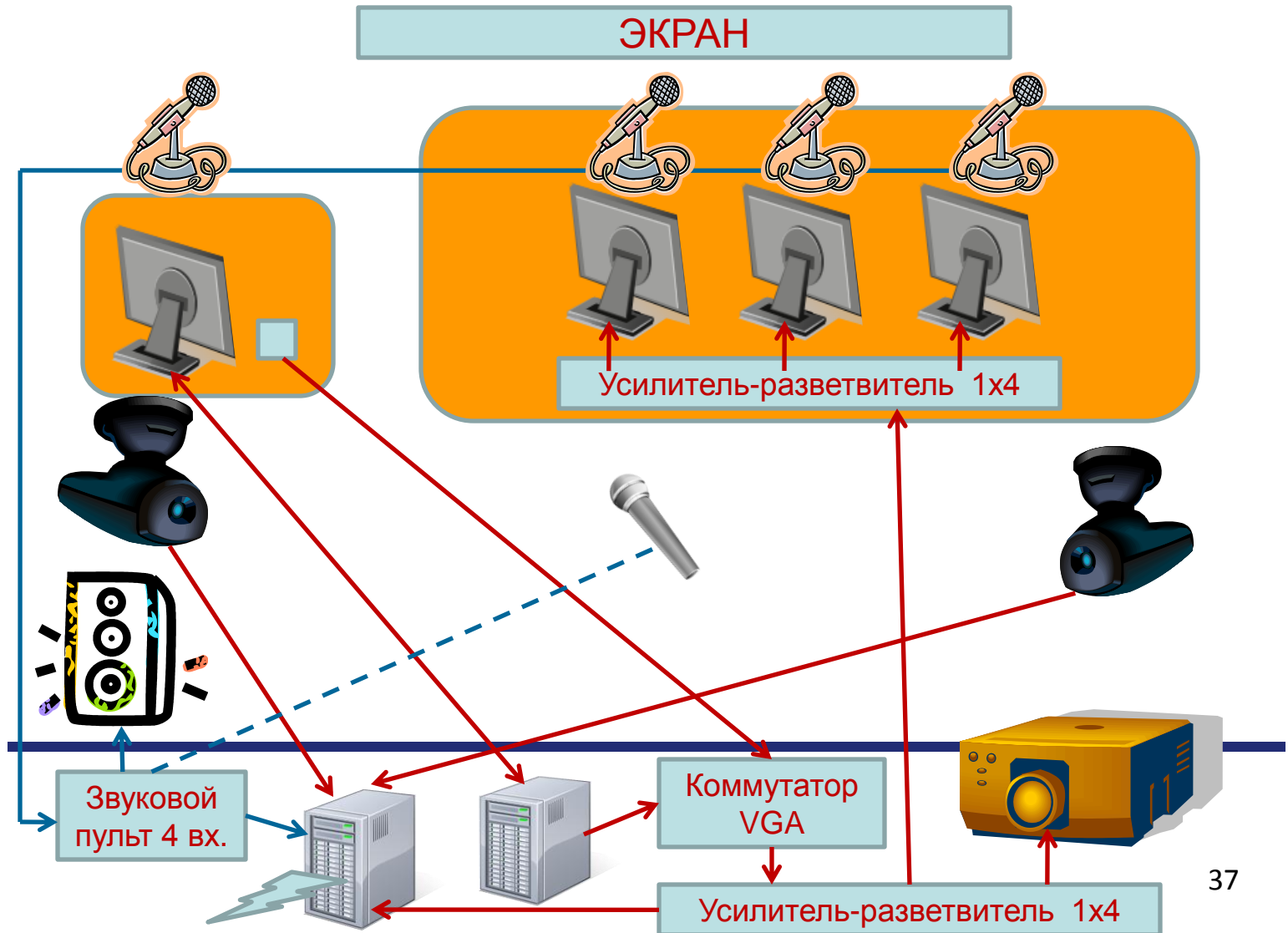
ИНФОРМАТИЗАЦИЯ

В 2011 году создана инфраструктура беспроводного доступа

- Полностью приобретено центральное и периферийное оборудование для создания беспроводной сети в учебных, административных корпусах и общежитиях БГУ
- Разработаны политики безопасности беспроводной сети БГУ
- Введена в строй первая очередь беспроводной сети (67 точек доступа), охватывающая все учебные корпуса (кроме ул. Кальварийская) и здание Ректората
- Вторая очередь не требует приобретения оборудования, монтажные работы должны быть выполнены в общежитиях, оставшихся учебных и административных корпусах



Система Интернет-вещания из зала заседаний Ученого совета



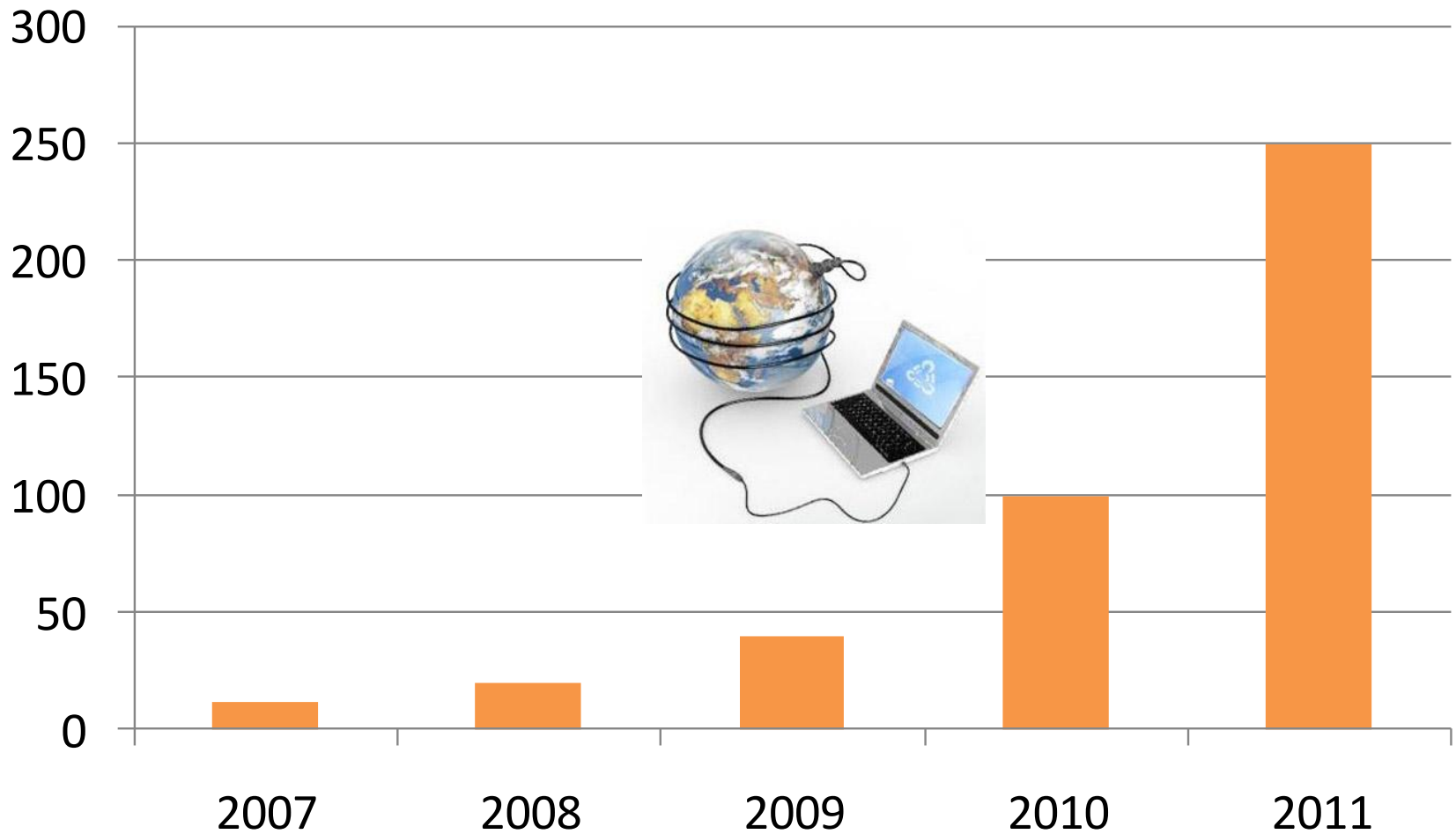
В 2011 году продолжилось развитие системы электронных услуг БГУ

- Около 40 административных процедур полностью или частично представлены на сайте БГУ в электронном виде
- Система электронных платежей студентов переносится в ЕРИП

В 2011 году были разработаны и внедрены новые информационные сервисы для абитуриентов:

- Он-лайн расчет текущего проходного балла
- Свободный беспроводной доступ с мобильных устройств на территории университетского городка к информации о подаче заявлений

Пропускная способность внешнего канала в Интернет, Мбит/с



В 2011 году продолжилось развитие системы ведомственной телефонной связи БГУ

- Емкость УАТС БГУ увеличена на 32 номера и составляет 1712 абонентов
- Приобретен цифровой 16-канальный шлюз в сети операторов мобильной связи
- Реорганизована система доступа в сети операторов мобильной связи из корпусов, не подключенных к УАТС БГУ (ул. К.Маркса, Академическая)
- **Ежегодная экономия средств на оплату связи составляет около 120 млн. рублей**





ОБЕСПЕЧЕНИЕ УЧЕБНОЙ И НАУЧНОЙ ЛИТЕРАТУРОЙ

Приобретение литературы ФБ БГУ

| | 2007 | 2008 | 2009 | 2010 | 2011 |
|--|-------------|-------------|-------------|-------------|-------------|
| Приобретение литературы | 10 160 | 11 919 | 14 238 | 14 109 | 11 321 |
| (кол-во экз./ сумма (бел. руб.)) | 151 008 710 | 270 582 652 | 426 240 966 | 390 566 969 | 576 492 380 |
| Издания РИЦ БГУ | 8 754 | 9 206 | 13 243 | 6 059 | 12 176 |
| (кол-во экз. / сумма (бел. руб.)) | 43 447 370 | 60 271 868 | 141 908 908 | 70 913 479 | 208 537 586 |
| Бесплатные поступления (дары, книгообмен, документы ООН, МВФ, обязательный экземпляр) (кол- во экз.) | 8 164 | 8 134 | 8 613 | 8 747 | 14 271 |

Подписка на периодические издания

| Год | Полугодие | Количество комплектов | Сумма (бел. руб.) |
|-------------|---------------|-----------------------|--|
| 2007 | 2-е полугодие | 1 315 | 167 365 797 |
| 2008 | 1-е полугодие | 1 494 | 183 108 115 |
| | 2-е полугодие | 1 498 | 196 565 523 |
| 2009 | 1-е полугодие | 1 567 | 220 921 123 |
| | 2-е полугодие | 1 537 | 226 958 983 |
| 2010 | 1-е полугодие | 1 553 | 276 122 981 |
| | 2-е полугодие | 1 275 | 243 450 936 |
| 2011 | 1-е полугодие | 1 342 | 246 310 378 |
| | 2-е полугодие | 965 | 242 884 791 |
| 2012 | 1-е полугодие | 817 | 326 737 079 |
| | | | 66 157 079 (из них из спецсредств факультетов и спонсоров) |

Подписка на Базы данных

| Год | Перечень БД | Сумма |
|------|--|--|
| 2008 | БД EBSCO | \$3 529.41 |
| | БД Интегрум | 4 375 000 бел. руб. |
| 2009 | БД Springer | €7 058.82 |
| | БД Страны мира сегодня | €353.00 |
| 2010 | БД Springer | €12 235.00 (на 2-е полугодие 2010 г. и весь 2011 г.) |
| | БД Страны мира сегодня | €353.00 |
| | БД EBSCO Premier БД ProQuest БД East View | 42 960 076 бел. руб. |
| | БД Springer | 68 086 000 бел. руб. (на 1-е полугодие 2012 г.) |
| 2011 | БД Страны мира сегодня | €353.00 |
| | БД EBSCO Complete БД ProQuest БД East View | 49 462 608 бел. руб. |
| | БД IOP Science | 25 500 000 бел. руб. |
| | | |



Выделенные на подписку на научные периодические издания на первое полугодие 2012 года спецсредства

Географического факультета

5 337 400

Факультета радиофизики и компьютерных технологий

3 107 376

Факультета журналистики

11 045 590

Филологического факультета

3 538 947

Факультета международных отношений

6 190 486

Факультета философии и социальных наук

2 967 970

Юридического факультета

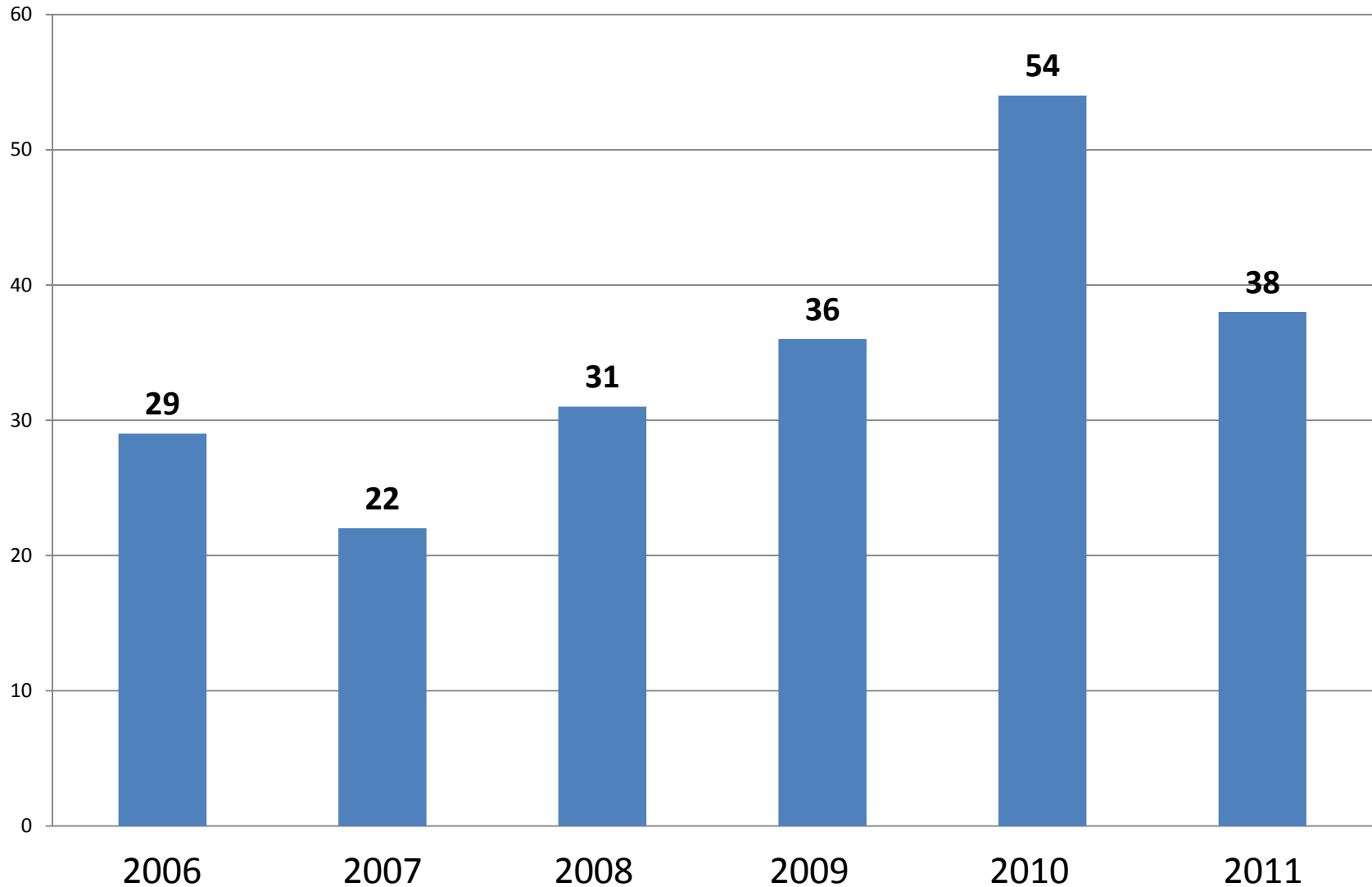
25 106 536



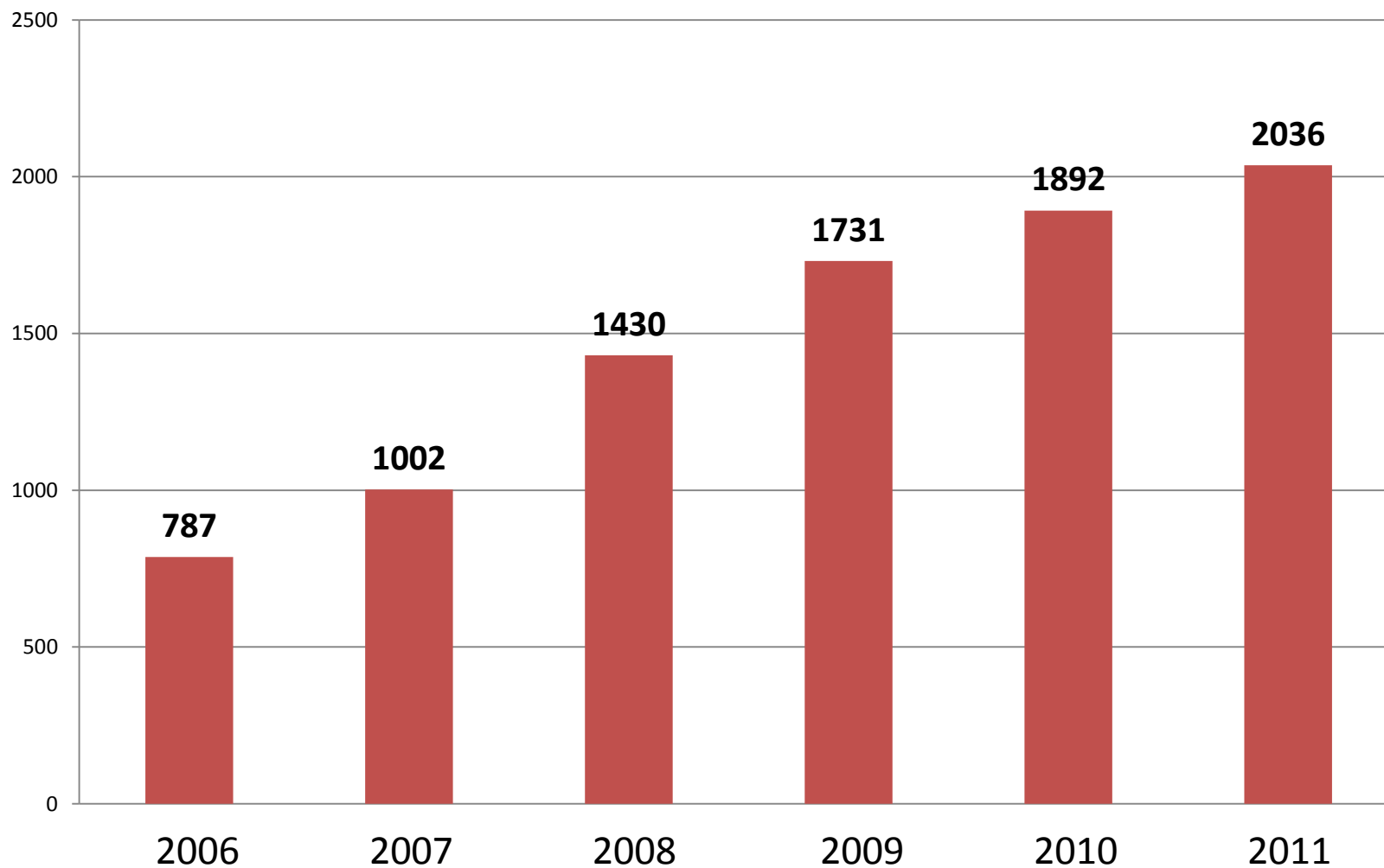
Международная деятельность

Межвузовское сотрудничество

Динамика подписания международных договоров БГУ в 2006-2011 гг.

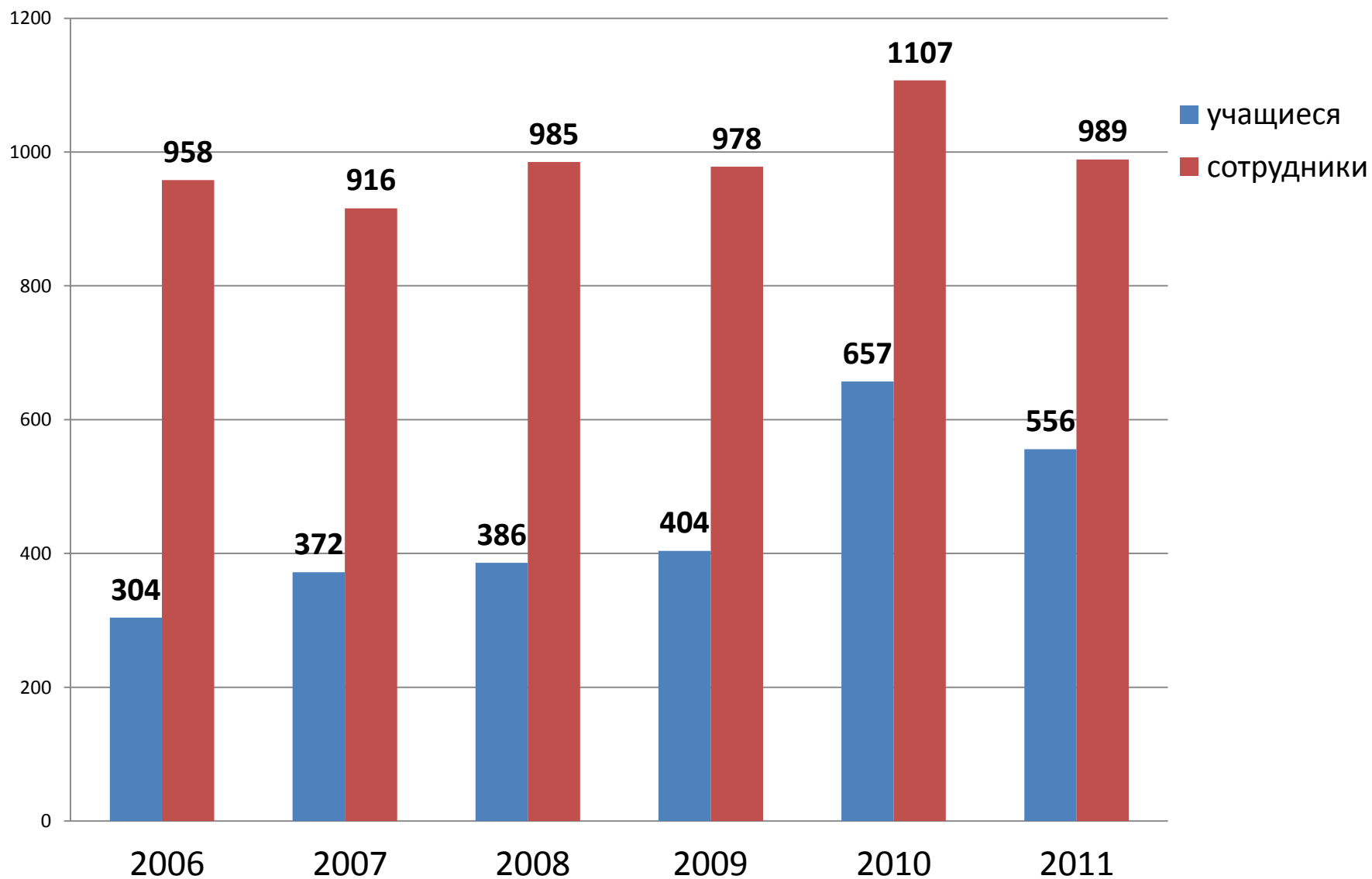


Динамика обучения иностранных граждан в БГУ в 2006-2011 гг.



* Всего привлечение контингента иностранных граждан в БГУ в 2011/2012 учебном году составило 787 обучающихся

Динамика зарубежных командировок сотрудников и учащихся БГУ в 2006 – 2011 гг.



Межвузовское сотрудничество

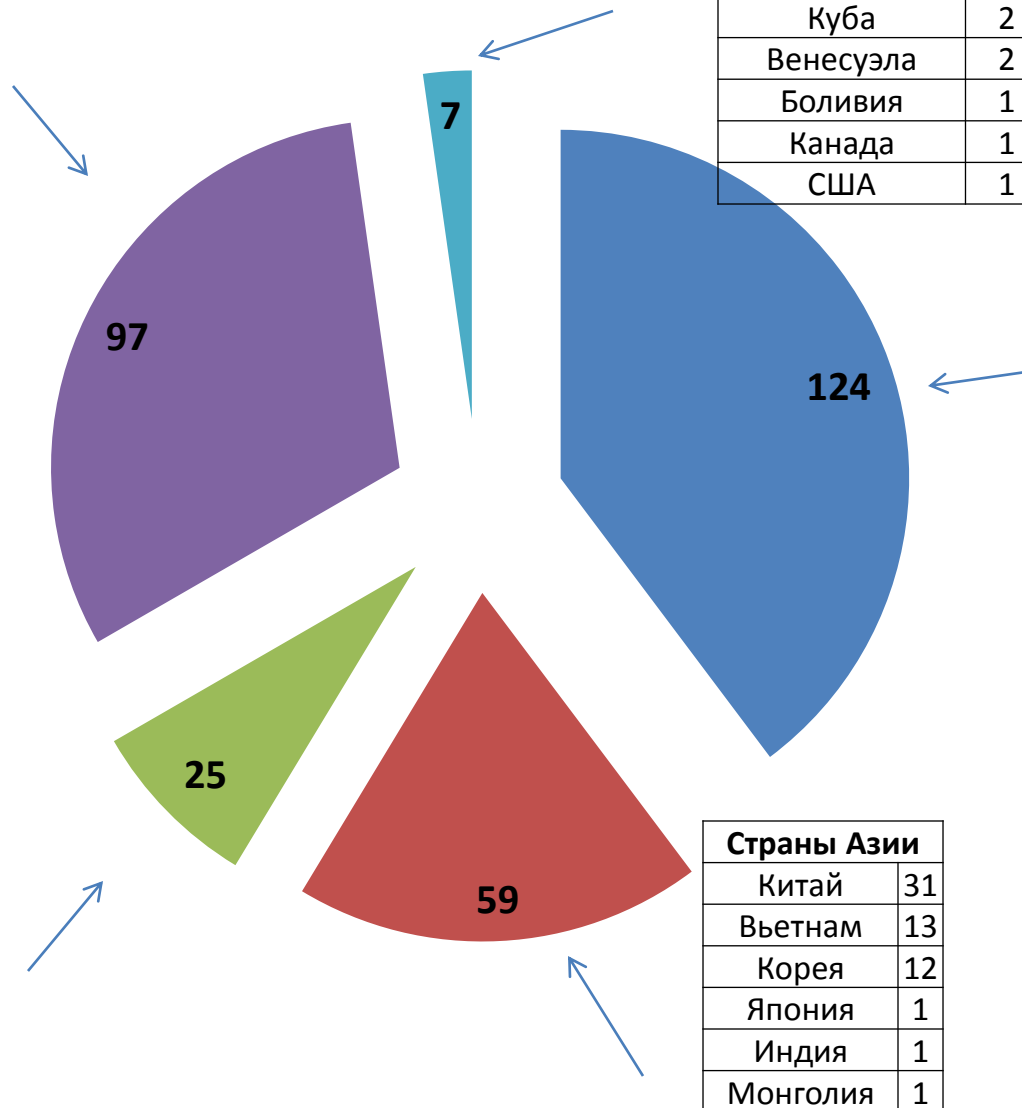
География международных договоров БГУ (всего 312 договор)

| Страны СНГ и Грузии | |
|---------------------|----|
| Россия | 53 |
| Украина | 28 |
| Казахстан | 7 |
| Кыргызстан | 2 |
| Узбекистан | 2 |
| Азербайджан | 1 |
| Армения | 1 |
| Грузия | 1 |
| Молдова | 1 |
| Таджикистан | 1 |

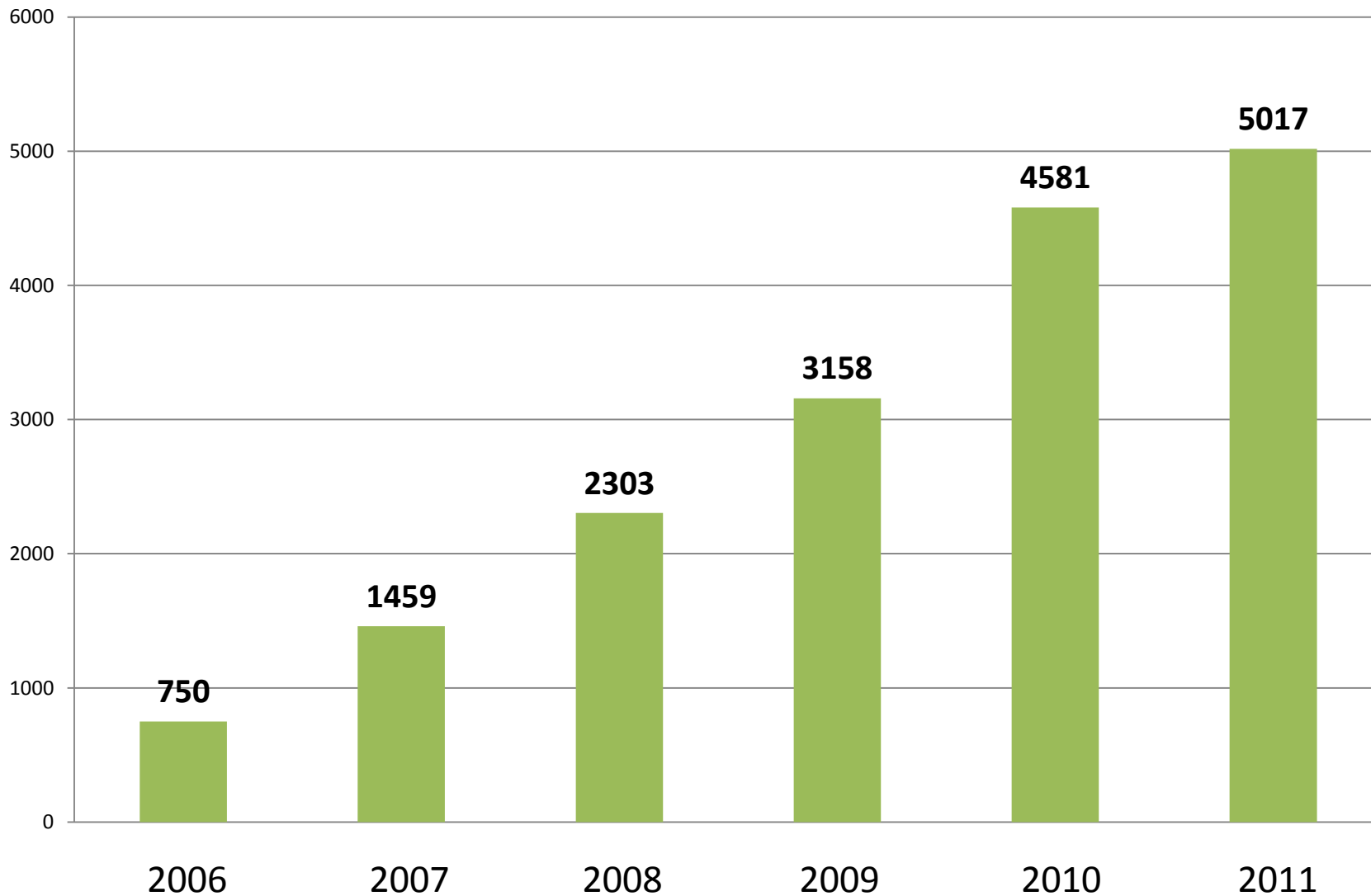
| Страны Ближнего Востока и Африки | |
|----------------------------------|---|
| ЮАР | 1 |
| Египет | 3 |
| Ирак | 2 |
| Иран | 9 |
| Иордания | 2 |
| Катар | 1 |
| Нигерия | 1 |
| ОАЭ | 1 |
| Оман | 1 |
| Сирия | 2 |
| Турция | 2 |

| Страны Северной и Латинской Америки | |
|-------------------------------------|---|
| Куба | 2 |
| Венесуэла | 2 |
| Боливия | 1 |
| Канада | 1 |
| США | 1 |

| Страны Европы | |
|-------------------|----|
| Польша | 32 |
| Германия | 16 |
| Италия | 15 |
| Литва | 9 |
| Франция | 8 |
| Швеция | 7 |
| Испания | 6 |
| Латвия | 5 |
| Чехия | 4 |
| Болгария | 3 |
| Норвегия | 2 |
| Словакия | 2 |
| Европейский Союз | 2 |
| Нидерланды | 2 |
| Великобритания | 1 |
| Бельгия | 1 |
| Австрия | 1 |
| Словения | 1 |
| Финляндия | 1 |
| Греция | 1 |
| Эстония | 1 |
| Северный Кипр | 1 |
| Люксембург | |
| Великое Княжество | 1 |
| Мальта | 1 |
| Сербия | 1 |



Объемы экспорта образовательных услуг БГУ в 2006 – 2011 гг., тыс. дол. США





**Спасибо
за внимание !**